



# OCUPACIÓN HOTELERA MARZO 2021



**Departamento de  
Investigación y  
Análisis  
de Mercados**

**Sección de  
Estadística**



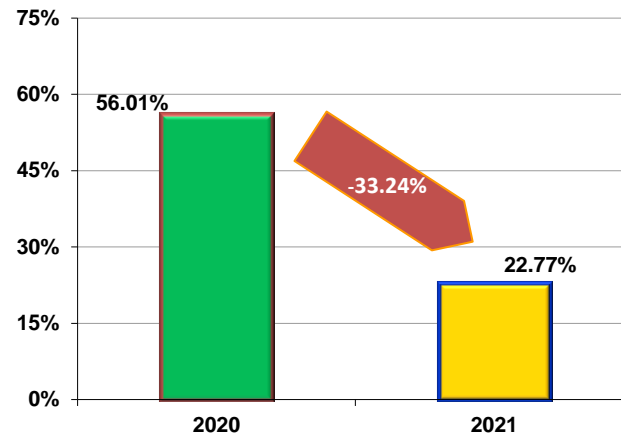
7a. Avenida 1-17 zona 4, 9º nivel,  
Centro Cívico Ciudad Guatemala  
(502) 22902800 Extensión: 3211 / 3212  
www.inguat.gob.gt  
www.visitguatemala.com



**DESCARGA GUÍA DE PRÁCTICAS SANITARIAS RECOMENDADAS POR INGUAT**  
<http://www.inguat.gob.gt/index.php/documentos/guias-de-buenas-practicas-sanitarias-para-el-sector-turistico>

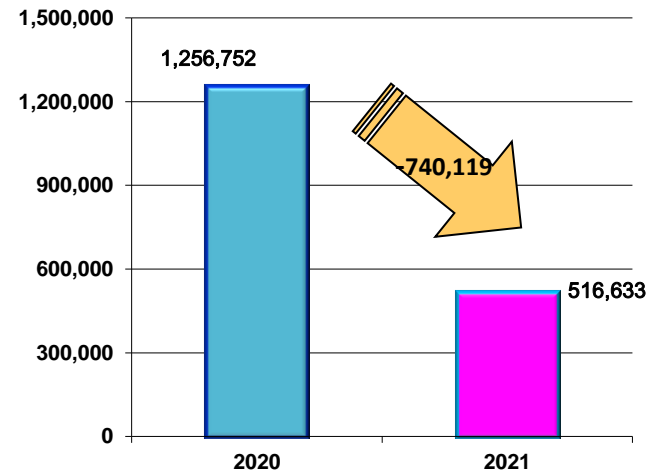
### INDICE DE OCUPACIÓN HOTELERA MARZO 2020-2021

AÑOS	2020	2021
INDICE OCUPACIÓN HOTELERA	56.01%	22.77%



### HABITACIONES OCUPADAS MARZO 2020 - 2021

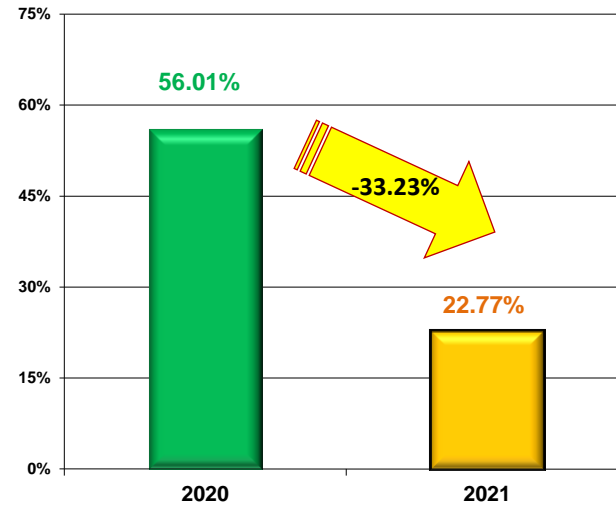
AÑOS	2020	2021
HABITACIONES OCUPADAS	1,256,752	516,633



### INDICE DE OCUPACIÓN HOTELERA EN EL PAÍS ENERO-MARZO 2020-2021

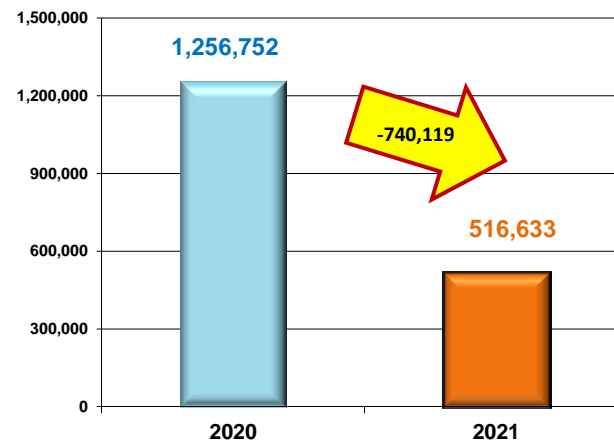
AÑOS	2020	2021
ÍNDICE OCUPACIÓN HOTELERA ENE-MAR	56.01%	22.77%
ENERO	56.83%	23.59%
FEBRERO	56.16%	23.38%
MARZO	55.03%	21.41%

Elaborado: Sección de Estadística, INGUAT

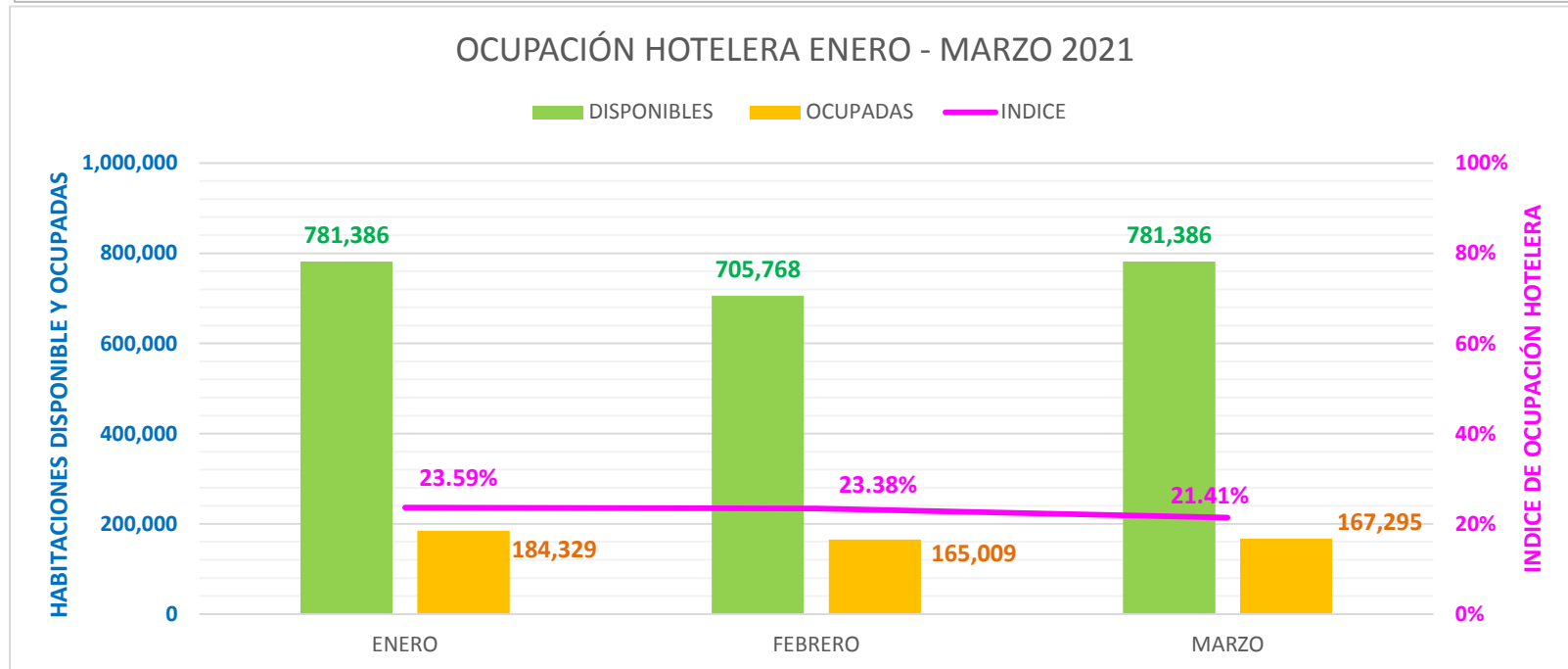


### HABITACIONES OCUPADAS EN EL PAÍS ENERO - MARZO 2020- 2021

AÑOS	2020	2021
HABITACIONES OCUPADAS ENE-MAR	1,256,752	516,633
ENERO	434,441	184,329
FEBRERO	401,620	165,009
MARZO	420,691	167,295



El índice de ocupación hotelera de marzo alcanzó un 21.41% y muestra una mínima baja en relación a los meses que le anteceden, como se observa en la gráfica, usualmente marzo es un mes que reporta ocupación hotelera alta, por la razón de haber clima cálido y agradable sumado a la conmemoración de la Semana Santa, sin embargo la pandemia del Covid 19 ha resultado en tendencias que antes eran inusuales. La ocupación hotelera es una muestra palpable de los estragos que ha hecho esta pandemia a la actividad turística, no solamente a nivel nacional.



### MOVIMIENTO HOTELERO DE TURISTAS RESIDENTES Y NO RESIDENTES POR DEPARTAMENTOS

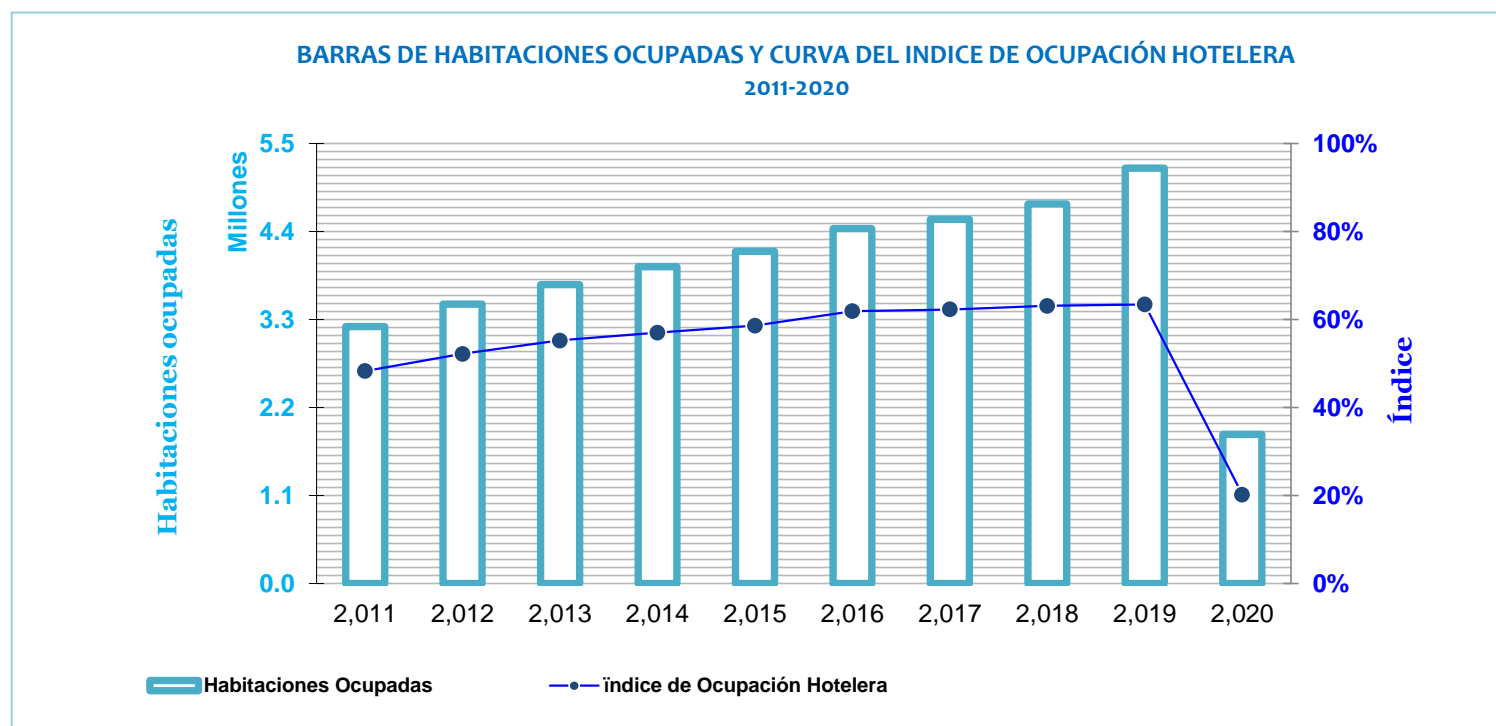
MARZO 2021

DEPARTAMENTOS	TURISTAS RESIDENTES			TURISTAS NO RESIDENTES			TOTAL DE HABITACIONES OCUPADAS	INDICE DE OCUPACIÓN MENSUAL
	HABITACIONES OCUPADAS (cuartos rentados)	HUÉSPEDES REGISTRADOS (llegadas)	NOCHES REALIZADAS (pernoctaciones)	HABITACIONES OCUPADAS (cuartos rentados)	HUÉSPEDES REGISTRADOS (llegadas)	NOCHES REALIZADAS (pernoctaciones)		
<b>CANTIDADES MENSUALES</b>	<b>142,616</b>	<b>152,599</b>	<b>180,067</b>	<b>24,679</b>	<b>28,696</b>	<b>43,004</b>	<b>167,295</b>	<b>21.41%</b>
Alta Verapaz	5,068	5,423	6,399	877	1,020	1,528	5,945	14.02%
Baja Verapaz	1,510	1,616	1,907	261	304	455	1,771	21.40%
Chimaltenango	1,593	1,704	2,011	276	320	480	1,869	13.73%
Chiquimula	2,704	2,894	3,414	468	544	815	3,172	7.62%
El Progreso	1,051	1,124	1,326	182	211	317	1,233	26.69%
Escuintla	8,994	9,624	11,356	1,556	1,810	2,712	10,550	28.87%
Guatemala	50,325	53,850	63,542	8,708	10,126	15,175	59,033	38.44%
Huehuetenango	4,579	4,899	5,781	792	921	1,381	5,371	10.45%
Izabal	4,861	5,201	6,137	841	978	1,466	5,702	13.63%
Jalapa	902	965	1,139	156	181	272	1,058	14.65%
Jutiapa	2,286	2,446	2,886	396	460	689	2,682	17.17%
Petén	6,758	7,231	8,532	1,169	1,360	2,038	7,927	15.72%
Quetzaltenango	9,747	10,429	12,306	1,687	1,961	2,939	11,434	15.69%
Quiché	2,152	2,302	2,717	372	433	649	2,524	9.02%
Retalhuleu	2,796	2,991	3,530	484	563	843	3,280	11.74%
Sacatepequez	13,336	14,269	16,838	2,308	2,683	4,021	15,644	27.91%
San Marcos	4,056	4,339	5,121	702	816	1,223	4,758	16.72%
Santa Rosa	3,659	3,915	4,620	633	736	1,103	4,292	14.89%
Sololá	9,815	10,503	12,393	1,699	1,975	2,960	11,514	28.75%
Suchitepequez	2,397	2,565	3,026	415	482	723	2,812	36.72%
Totonicapán	317	339	401	55	65	96	372	22.22%
Zacapa	3,710	3,970	4,685	642	747	1,119	4,352	19.15%

Elaborado por: Sección de Estadística, INGUAT.

OCUPACIÓN HOTELERA SERIE HISTÓRICA DE DIEZ AÑOS			
	AÑOS	HABITACIONES OCUPADAS (Entre Residentes y No Residentes)	INDICE DE OCUPACIÓN (resultados anuales)
1	2,011	3,213,140	48.32%
2	2,012	3,491,726	52.20%
3	2,013	3,737,775	55.25%
4	2,014	3,961,695	57.04%
5	2,015	4,152,072	58.63%
6	2,016	4,436,319	61.90%
7	2,017	4,551,166	62.30%
8	2,018	4,743,583	63.11%
9	2,019	5,192,802	63.43%
10	2,020	1,865,416	20.22%

Elaborado por Sección de Estadística, INGUAT



## FUENTES DE INFORMACIÓN

### **Encuesta de Reporte Mensual de Ocupación Hotelera OCUPATUR**

Colaboración del Sector Hotelero del País

### **Boletín Estadísticas de Turismo, Turismo Receptor**

Departamento de Investigación de Mercados, Sección de Estadística, INGUAT

### **Boletín De La Oferta Hotelera**

Departamento de Investigación de Mercados, Sección de Estadística, INGUAT

### **Informe de Ingresos Mensuales, Libro de Cuentas Corrientes**

Departamento Financiero, Sección de Cobros, INGUAT

## ELABORADO POR

**Sección de Estadística**  
**Departamento de Investigación y Análisis de Mercados**  
**Instituto Guatemalteco de Turismo, INGUAT**

**TELEFONO PBX. (502) 2290-2800**

**Ext. 3202/3210 al 3213**

**Email: [estadistica@inguat.gob.gt](mailto:estadistica@inguat.gob.gt)**

**Web: [www.inguat.gob.gt/estadistica](http://www.inguat.gob.gt/estadistica)**