



OCUPACIÓN HOTELERA FEBRERO 2021



**Departamento de
Investigación y
Análisis
de Mercados**

**Sección de
Estadística**



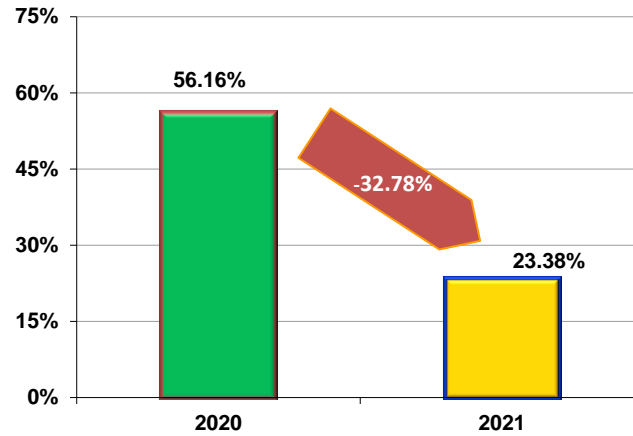
📍 7a. Avenida 1-17 zona 4, 9º nivel,
Centro Cívico Ciudad Guatemala
☎ (502) 22902800 Extensión: 3211 / 3212
🌐 www.inguat.gob.gt
www.visitguatemala.com



DESCARGA GUÍA DE PRÁCTICAS SANITARIAS RECOMENDADAS POR INGUAT
<http://www.inguat.gob.gt/index.php/documentos/guias-de-buenas-practicas-sanitarias-para-el-sector-turistico>

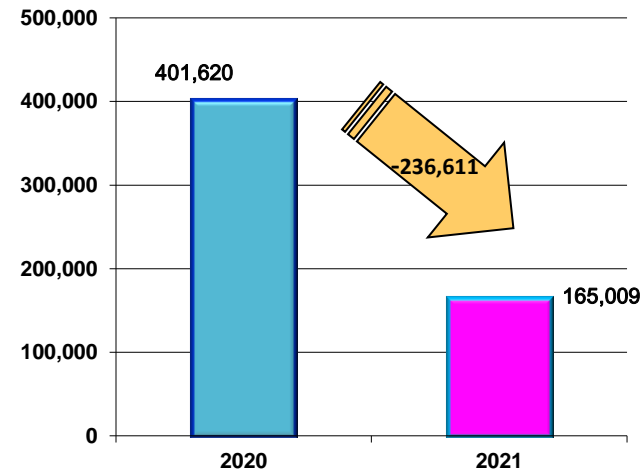
INDICE DE OCUPACIÓN HOTELERA FEBRERO 2020-2021

AÑOS	2020	2021
INDICE OCUPACIÓN HOTELERA	56.16%	23.38%



HABITACIONES OCUPADAS FEBRERO 2020 - 2021

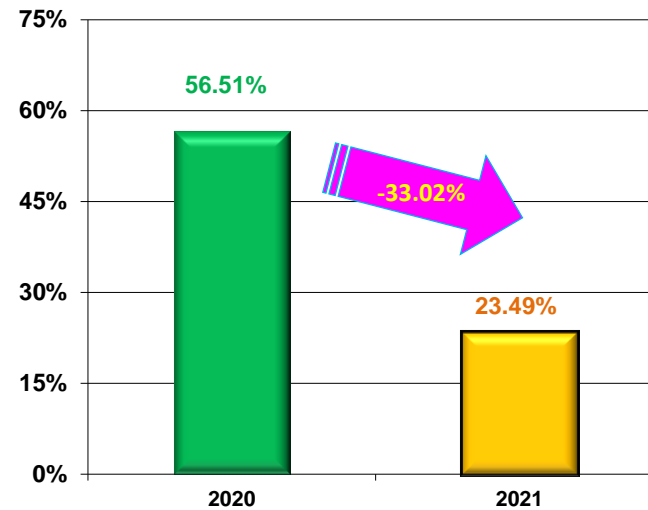
AÑOS	2020	2021
HABITACIONES OCUPADAS	401,620	165,009



INDICE DE OCUPACIÓN HOTELERA EN EL PAÍS ENERO-FEBRERO 2020-2021

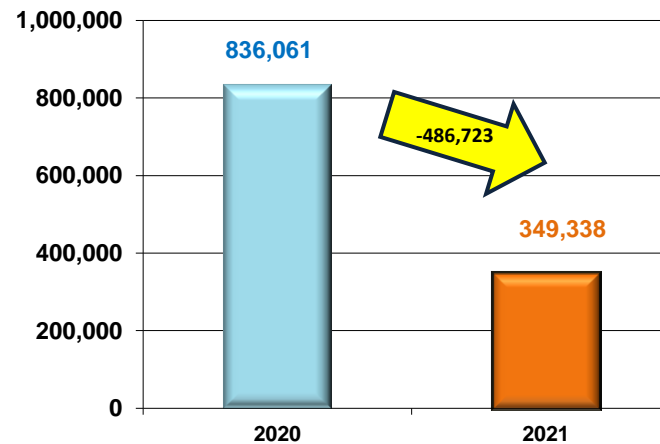
AÑOS	2020	2021
ÍNDICE OCUPACIÓN HOTELERA ENE - FEB	56.51%	23.49%
ENERO	56.83%	23.59%
FEBRERO	56.16%	23.38%

Elaborado: Sección de Estadística, INGUAT



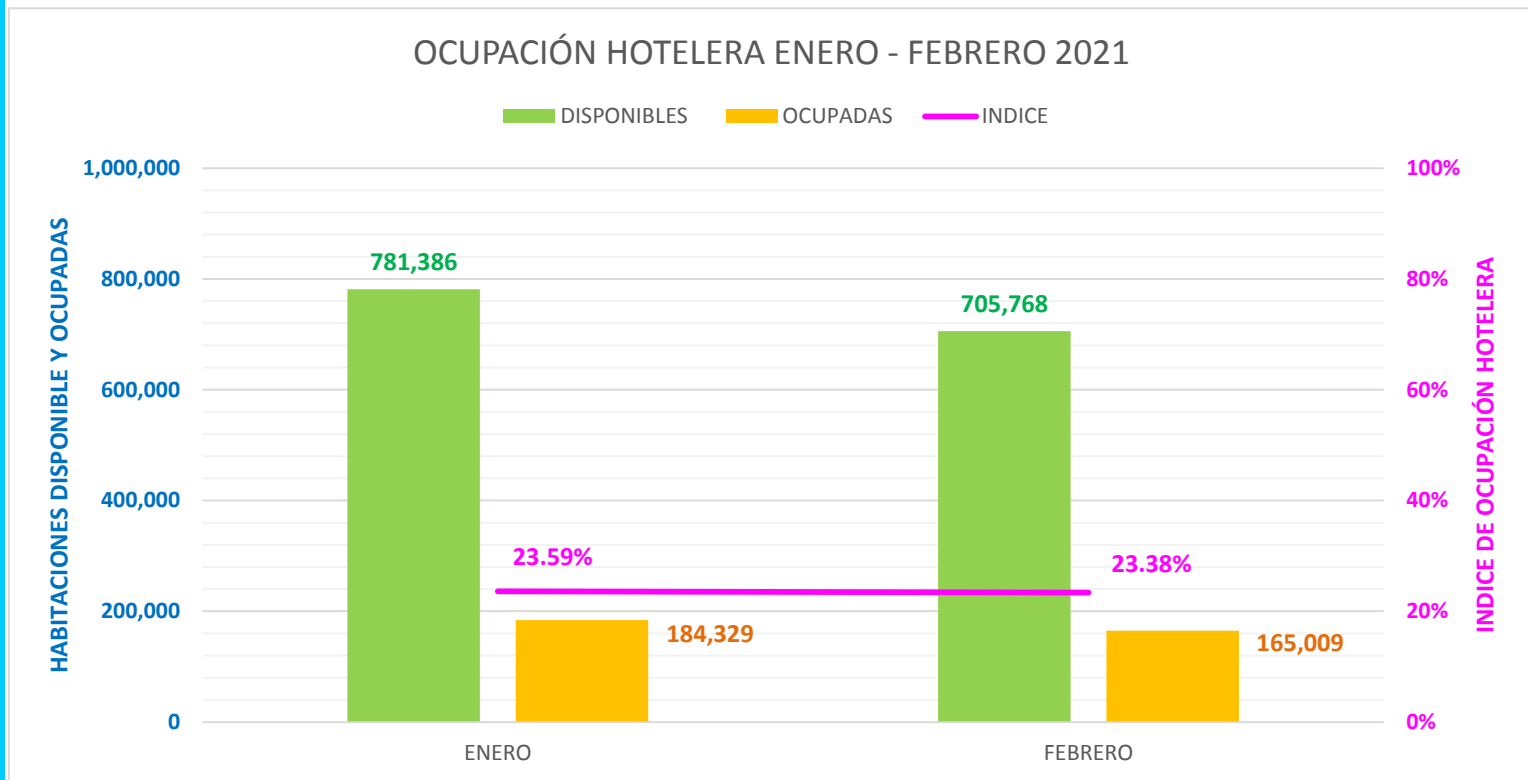
HABITACIONES OCUPADAS EN EL PAÍS ENERO - FEBRERO 2020- 2021

AÑOS	2020	2021
HABITACIONES OCUPADAS ENE-FEB	836,061	349,338
ENERO	434,441	184,329
FEBRERO	401,620	165,009



ANÁLISIS OCUPACIÓN HOTELERA ENERO - FEBRERO

FEBRERO alcanzó 23.38% de índice de ocupación hotelera lo que equivale a 165,009 habitaciones ocupadas de una oferta de 705,768 habitaciones disponibles. Comparar este mes con el mismo del año anterior, quizás no sea valido la razón es que esta afectado por la pandemia y esto hizo que los indicadores sean negativos, en el índice de ocupación hotelera - 32.78% y en habitaciones ocupadas -236,611, ver página 2. y comparando con el mismo período anterior en índice -33.02 y en habitaciones ocupadas -486,723, ver página 3. El departamento de Guatemala , en este mes con 52,220 habitaciones ocupadas es el mayor al compararlo con los demás departamentos, ver esto en página 5



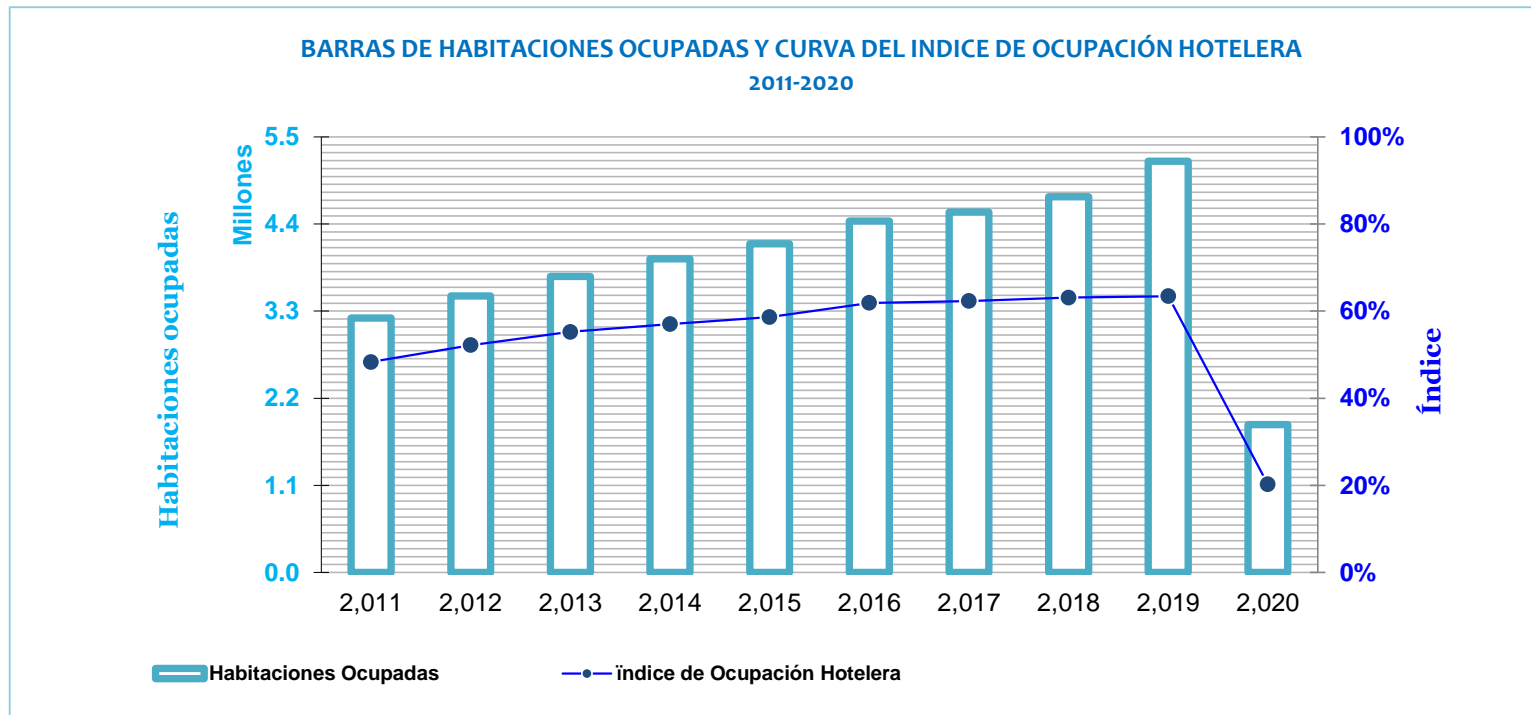
MOVIMIENTO HOTELERO DE TURISTAS RESIDENTES Y NO RESIDENTES POR DEPARTAMENTOS
FEBRERO 2021

DEPARTAMENTOS	TURISTAS RESIDENTES			TURISTAS NO RESIDENTES			TOTAL DE HABITACIONES OCUPADAS	INDICE DE OCUPACIÓN MENSUAL
	HABITACIONES OCUPADAS (cuartos rentados)	HUÉSPEDES REGISTRADOS (llegadas)	NOCHES REALIZADAS (pernoctaciones)	HABITACIONES OCUPADAS (cuartos rentados)	HUÉSPEDES REGISTRADOS (llegadas)	NOCHES REALIZADAS (pernoctaciones)		
CANTIDADES MENSUALES	154,744	167,124	197,206	10,265	12,405	15,967	165,009	23.38%
Alta Verapaz	4,759	5,140	6,065	316	381	491	5,075	13.25%
Baja Verapaz	1,254	1,354	1,598	83	101	129	1,337	17.88%
Chimaltenango	1,556	1,680	1,983	103	125	161	1,659	13.50%
Chiquimula	3,462	3,739	4,412	230	278	357	3,692	9.83%
El Progreso	1,031	1,113	1,313	68	83	106	1,099	26.34%
Escuintla	10,916	11,789	13,911	724	875	1,126	11,640	35.26%
Guatemala	48,973	52,894	62,414	3,247	3,923	5,054	52,220	37.65%
Huehuetenango	4,663	5,036	5,942	309	374	481	4,972	10.71%
Izabal	6,145	6,636	7,831	408	493	634	6,553	17.35%
Jalapa	793	856	1,010	53	64	82	846	12.97%
Jutiapa	2,466	2,664	3,143	164	198	254	2,630	18.64%
Petén	7,854	8,482	10,009	521	630	810	8,375	18.38%
Quetzaltenango	10,229	11,047	13,035	679	820	1,055	10,908	16.57%
Quiché	2,106	2,274	2,684	140	169	217	2,246	8.88%
Retalhuleu	3,372	3,641	4,297	224	270	348	3,596	14.25%
Sacatepéquez	16,502	17,822	21,030	1,095	1,323	1,703	17,597	34.76%
San Marcos	3,556	3,841	4,532	236	285	367	3,792	14.75%
Santa Rosa	5,546	5,990	7,068	368	445	572	5,914	22.71%
Sololá	12,772	13,793	16,276	847	1,024	1,318	13,619	37.65%
Suchitepéquez	2,388	2,579	3,044	158	191	246	2,546	36.81%
Totonicapán	356	385	454	24	29	39	380	25.13%
Zacapa	4,045	4,369	5,155	268	324	417	4,313	21.01%

Elaborado por: Sección de Estadística, INGUAT.

OCUPACIÓN HOTELERA SERIE HISTÓRICA DE DIEZ AÑOS			
	AÑOS	HABITACIONES OCUPADAS (Entre Residentes y No Residentes)	INDICE DE OCUPACIÓN (resultados anuales)
1	2,011	3,213,140	48.32%
2	2,012	3,491,726	52.20%
3	2,013	3,737,775	55.25%
4	2,014	3,961,695	57.04%
5	2,015	4,152,072	58.63%
6	2,016	4,436,319	61.90%
7	2,017	4,551,166	62.30%
8	2,018	4,743,583	63.11%
9	2,019	5,192,802	63.43%
10	2,020	1,865,416	20.22%

Elaborado por Sección de Estadística, INGUAT



FUENTES DE INFORMACIÓN

Encuesta de Reporte Mensual de Ocupación Hotelera OCUPATUR

Colaboración del Sector Hotelero del País

Boletín Estadísticas de Turismo, Turismo Receptor
Departamento de Investigación de Mercados, Sección de Estadística, INGUAT

Boletín De La Oferta Hotelera

Departamento de Investigación de Mercados, Sección de Estadística, INGUAT

Informe de Ingresos Mensuales, Libro de Cuentas Corrientes

Departamento Financiero, Sección de Cobros, INGUAT

ELABORADO POR

Sección de Estadística
Departamento de Investigación y Análisis de Mercados
Instituto Guatemalteco de Turismo, INGUAT

TELEFONO PBX. (502) 2290-2800
Ext. 3202/3210 al 3213
Email: estadistica@inguat.gob.gt
Web: www.inguat.gob.gt/estadistica