



OCUPACIÓN HOTELERA MAYO 2021



**Departamento de
Investigación y
Análisis
de Mercados**

**Sección de
Estadística**



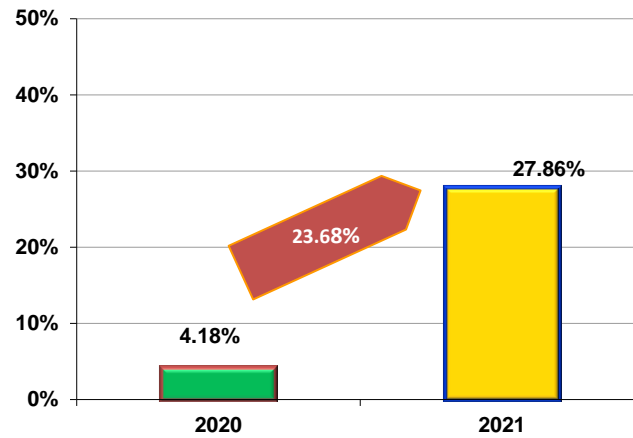
7a. Avenida 1-17 zona 4, 9º nivel,
Centro Cívico Ciudad Guatemala
(502) 22902800 Extensión: 3211 / 3212
www.inguat.gob.gt
www.visitguatemala.com



DESCARGA GUÍA DE PRÁCTICAS SANITARIAS RECOMENDADAS POR INGUAT
<http://www.inguat.gob.gt/index.php/documentos/guias-de-buenas-practicas-sanitarias-para-el-sector-turistico>

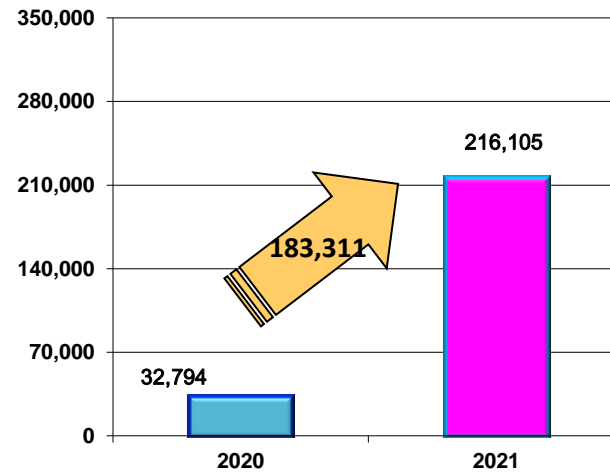
ÍNDICE DE OCUPACIÓN HOTELERA MAYO 2020-2021

AÑOS	2020	2021
ÍNDICE OCUPACIÓN HOTELERA	4.18%	27.86%



HABITACIONES OCUPADAS MAYO 2020 - 2021

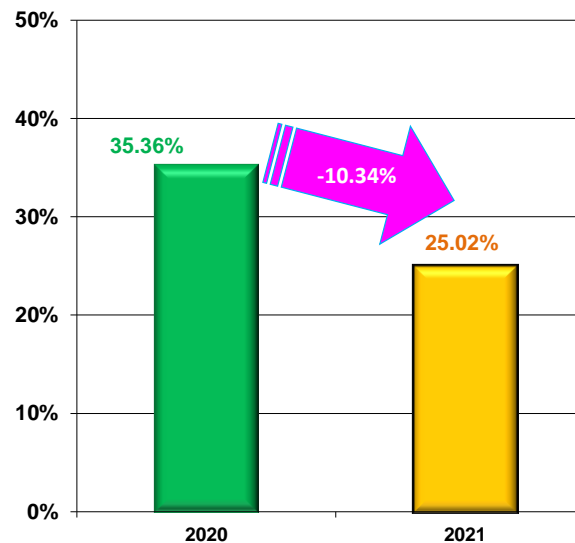
AÑOS	2020	2021
HABITACIONES OCUPADAS	32,794	216,105



ÍNDICE DE OCUPACIÓN HOTELERA EN EL PAÍS ENERO-MAYO 2020-2021

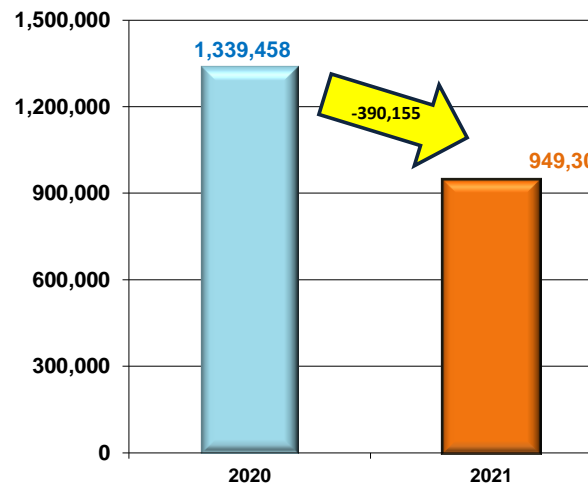
AÑOS	2020	2021
ÍNDICE OCUPACIÓN HOTELERA ENE - MAY	35.36%	25.02%
ENERO	56.83%	23.59%
FEBRERO	56.16%	23.38%
MARZO	55.03%	21.41%
ABRIL	6.57%	28.85%
MAYO	4.18%	27.86%

Elaborado: Sección de Estadística, INGUAT



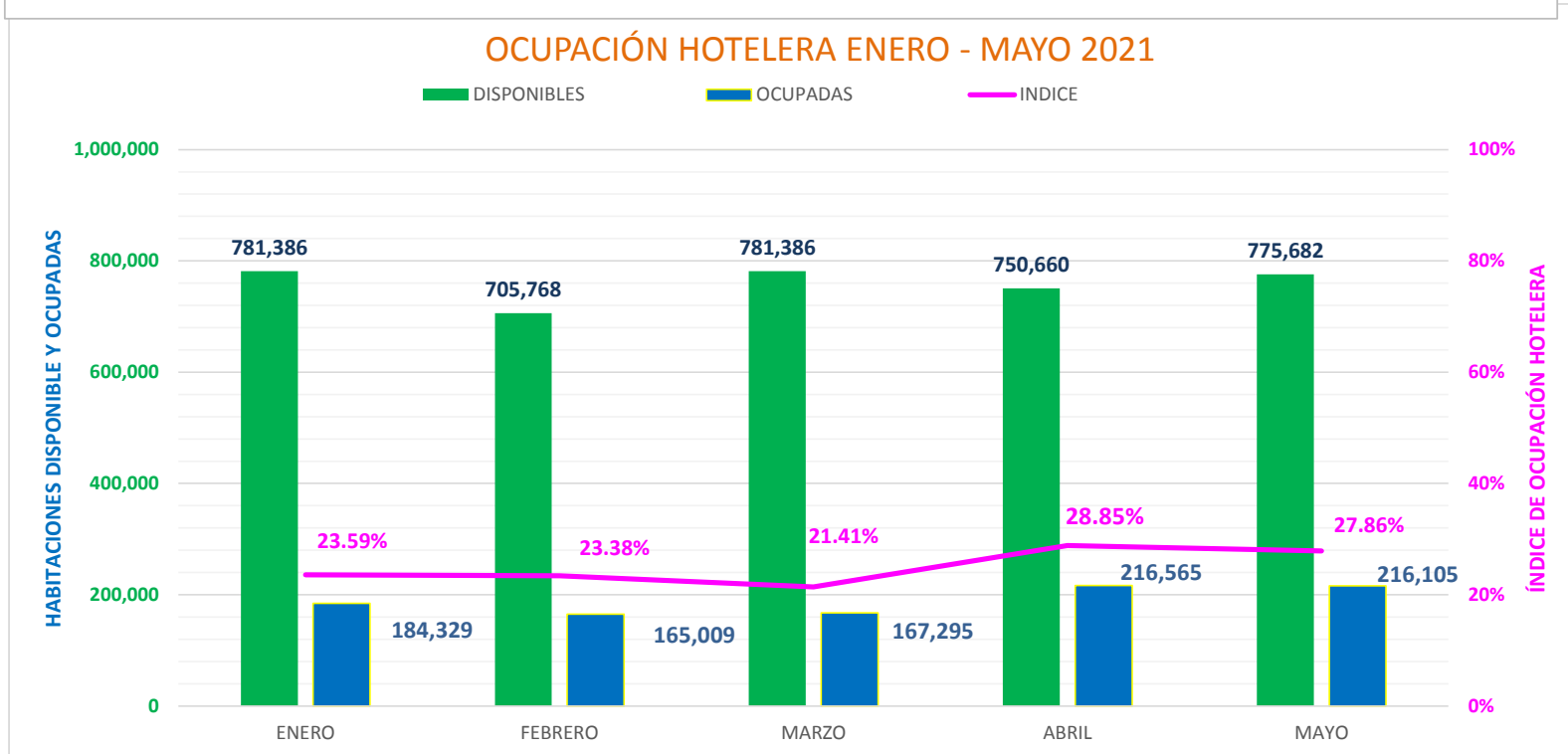
HABITACIONES OCUPADAS EN EL PAÍS ENERO - MAYO 2020- 2021

AÑOS	2020	2021
HABITACIONES OCUPADAS ENE - MAY	1,339,458	949,303
ENERO	434,441	184,329
FEBRERO	401,620	165,009
MARZO	420,691	167,295
ABRIL	49,912	216,565
MAYO	32,794	216,105



OCUPACIÓN HOTELERA ENERO - MAYO 2021

MAYO y ABRIL los competidores tradicionales de la ocupación hotelera año con año; mayo llegó a **27.86%** de índice de ocupación hotelera y abril a **28.85%**, lo que hace una sensible diferencia de 0.99%. La gráfica muestra la línea del índice plana en los últimos dos meses y es de notar que en el número de habitaciones ocupadas mayo alcanzó 216,105 que casi empata con abril que alcanzó 216,565 habitaciones ocupadas.



MOVIMIENTO HOTELERO DE TURISTAS RESIDENTES Y NO RESIDENTES POR DEPARTAMENTOS

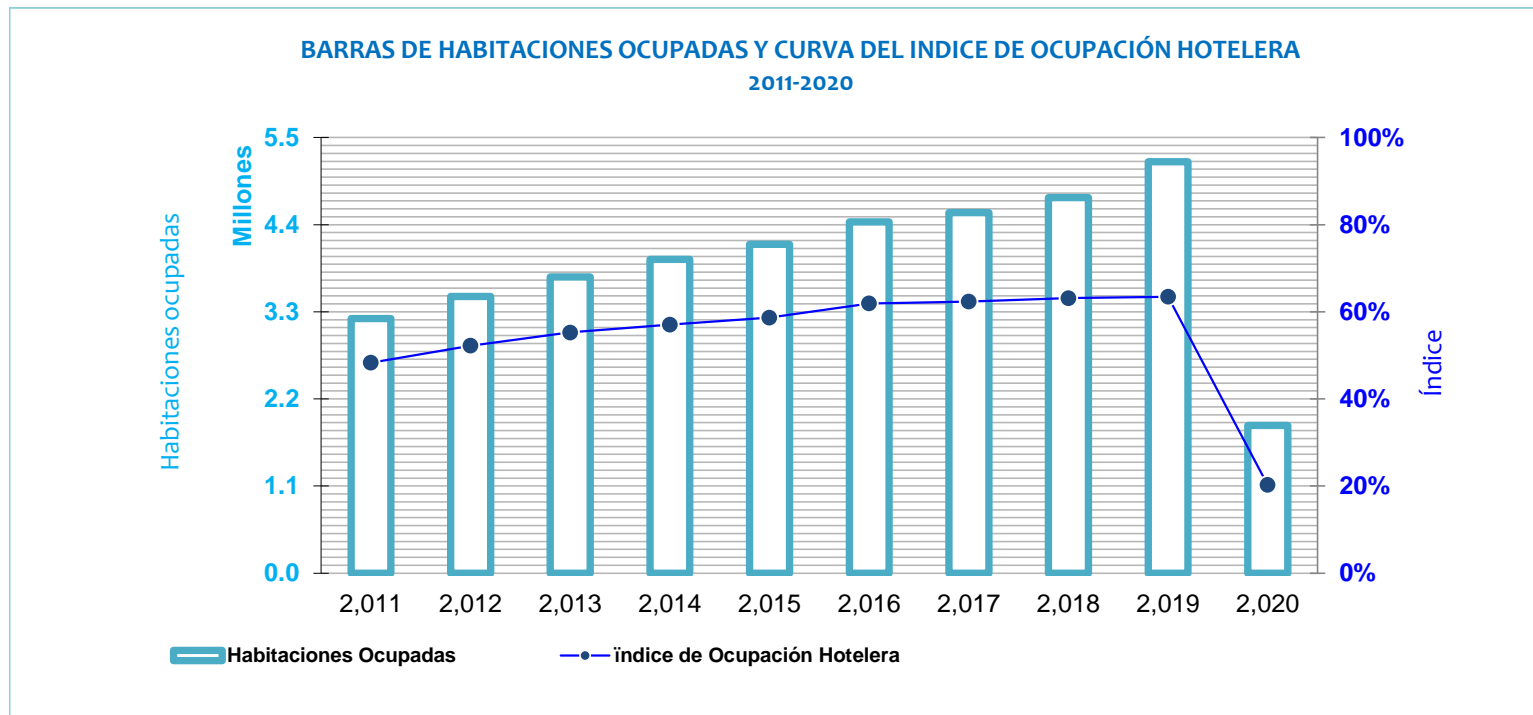
MAYO 2021

DEPARTAMENTOS	TURISTAS RESIDENTES			TURISTAS NO RESIDENTES			TOTAL DE HABITACIONES OCUPADAS	INDICE DE OCUPACIÓN MENSUAL
	HABITACIONES OCUPADAS (cuartos rentados)	HUÉSPEDES REGISTRADOS (llegadas)	NOCHES REALIZADAS (pernoctaciones)	HABITACIONES OCUPADAS (cuartos rentados)	HUÉSPEDES REGISTRADOS (llegadas)	NOCHES REALIZADAS (pernoctaciones)		
CANTIDADES MENSUALES	204,611	296,399	317,147	11,494	16,391	20,574	216,105	27.86%
Alta Verapaz	5,736	8,309	8,891	322	473	577	6,058	14.29%
Baja Verapaz	1,863	2,699	2,888	105	154	187	1,968	23.78%
Chimaltenango	1,640	2,375	2,541	92	135	165	1,732	12.81%
Chiquimula	3,526	5,107	5,465	198	291	355	3,724	9.50%
El Progreso	1,042	1,510	1,616	59	86	105	1,101	25.37%
Escuintla	11,448	16,584	17,745	643	944	1,151	12,091	32.89%
Guatemala	71,991	104,286	111,586	4,044	5,932	7,239	76,035	50.32%
Huehuetenango	5,843	8,464	9,056	328	482	588	6,171	12.24%
Izabal	9,257	13,410	14,349	520	763	931	9,777	22.79%
Jalapa	907	1,314	1,406	51	75	91	958	13.26%
Jutiapa	2,241	3,246	3,473	126	185	225	2,367	12.75%
Petén	10,507	15,220	16,285	590	866	1,056	11,097	22.86%
Quetzaltenango	11,821	17,124	18,322	664	974	1,189	12,485	17.22%
Quiché	2,328	3,372	3,609	131	192	234	2,459	8.97%
Retalhuleu	4,439	6,430	6,880	249	366	446	4,688	17.03%
Sacatepéquez	25,623	37,117	39,716	1,439	2,112	2,576	27,062	48.50%
San Marcos	4,019	5,822	6,230	226	331	404	4,245	14.92%
Santa Rosa	5,274	7,641	8,175	296	435	530	5,570	19.47%
Sololá	17,489	25,335	27,108	982	1,441	1,759	18,471	46.12%
Suchitepéquez	2,674	3,874	4,145	150	220	269	2,824	36.88%
Totonicapán	380	550	589	23	31	38	403	24.07%
Zacapa	4,563	6,610	7,072	256	376	459	4,819	21.21%

Elaborado por: Sección de Estadística, INGUAT.

OCUPACIÓN HOTELERA SERIE HISTÓRICA DE DIEZ AÑOS			
	AÑOS	HABITACIONES OCUPADAS (Entre residentes y no residentes)	ÍNDICE DE OCUPACIÓN (resultados anuales)
1	2,011	3,213,140	48.32%
2	2,012	3,491,726	52.20%
3	2,013	3,737,775	55.25%
4	2,014	3,961,695	57.04%
5	2,015	4,152,072	58.63%
6	2,016	4,436,319	61.90%
7	2,017	4,551,166	62.30%
8	2,018	4,743,583	63.11%
9	2,019	5,192,802	63.43%
10	2,020	1,865,416	20.22%

Elaborado por Sección de Estadística, INGUAT



FUENTES DE INFORMACIÓN

Encuesta de Reporte Mensual de Ocupación Hotelera OCUPATUR

Colaboración del Sector Hotelero

Boletín Estadísticas de Turismo, Turismo Receptor

Boletín De La Oferta Hotelera

Encuesta del Gasto, Turismo receptor

Departamento de Investigación y Análisis de Mercados, INGUAT

Informe de Ingresos Mensuales, Libro de Cuentas Corrientes

Departamento Financiero, Sección de Cobros, INGUAT

ELABORADO POR

Sección de Estadística
Departamento de Investigación y Análisis de Mercados
Instituto Guatemalteco de Turismo, INGUAT

TELEFONO PBX. (502) 2290-2800
Ext. 3202/3210 al 3213
Email: estadistica@inguat.gob.gt
Web: www.inguat.gob.gt/estadistica