



Visitantes No Residentes en Semana Santa 2021

(26 de marzo al 4 de abril)

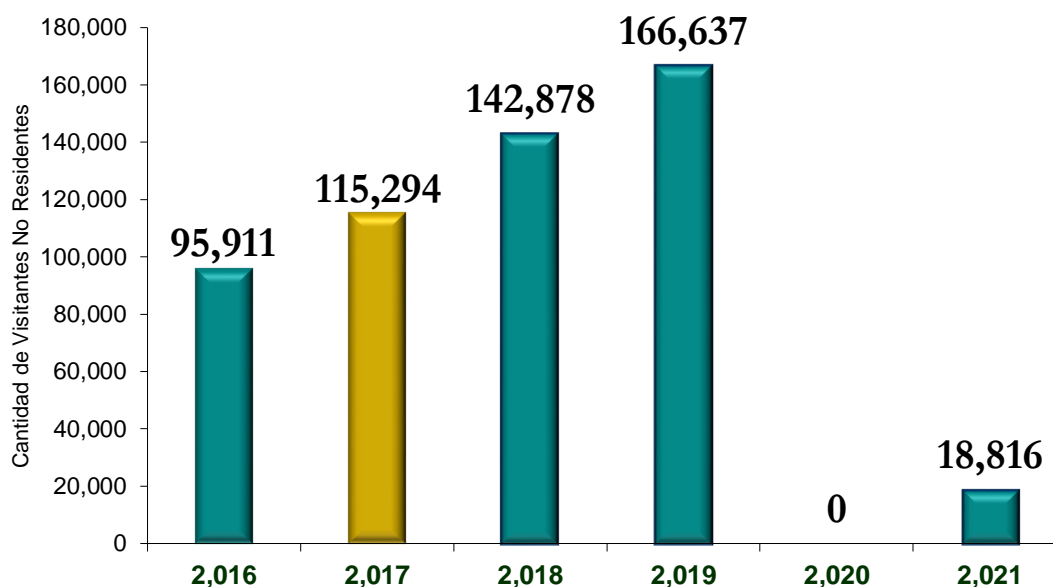


*Visitantes No Residentes
en Semana Santa 2021
(26 marzo al 4 de abril)*



Años	Cantidad de Visitantes	VARIACION	
		ABSOLUTA	RELATIVA
2,016	95,911	95,911	
2,017	115,294	19,383	20.2%
2,018	142,878	27,584	23.9%
2,019	166,637	23,759	16.6%
2,020	0	-166,637	-100.0%
2,021	18,816	18,816	0.0%

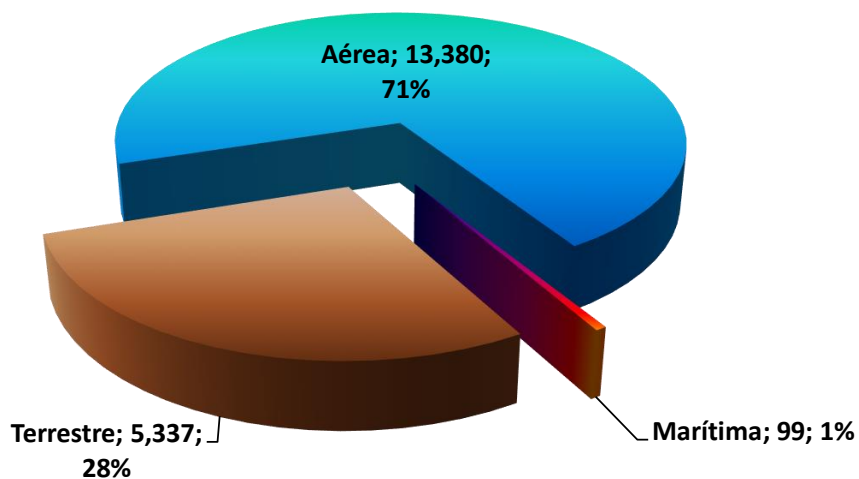
Visitantes No Residentes en Semana Santa 2021



Visitantes No Residentes en Semana Santa 2021 (26 marzo al 4 de abril)

Vía	Cantidad de Visitantes		Variación	
	2020	2021	Absoluta	Relativa
Terrestre	0	5,337	5,337	0.0%
Aérea	0	13,380	13,380	0.0%
Marítima	0	99	99	0.0%

Visitantes No Residentes por Vía Utilizada

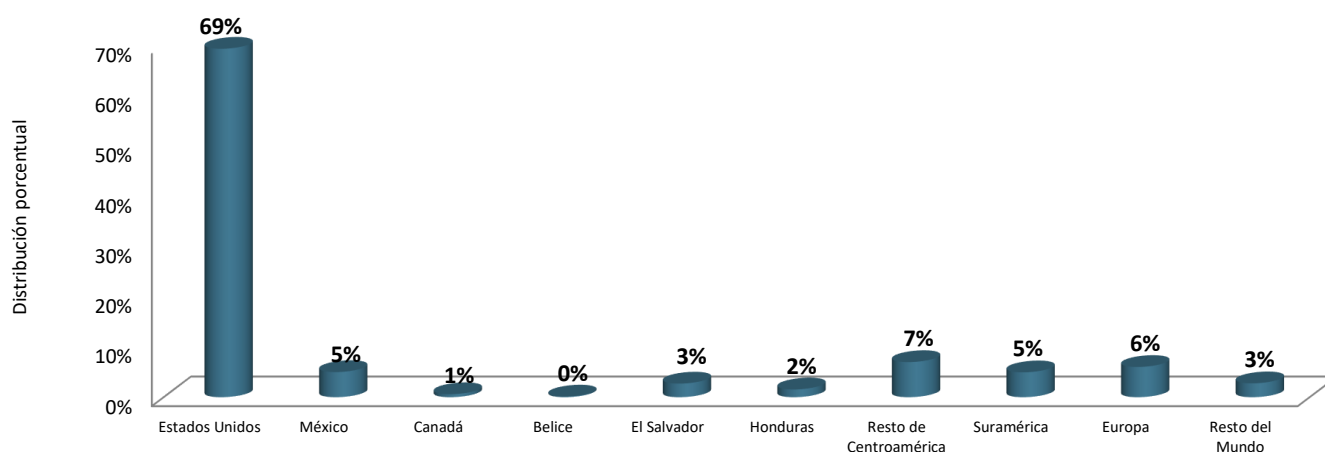


Visitantes No Residentes en Semana Santa 2021 (26 marzo al 4 de abril)

Vía Aérea

RESIDENCIA	Frecuencia	Distribución Porcentual
Estados Unidos	9,266	69%
México	670	5%
Canadá	81	1%
Belice	18	0%
El Salvador	363	3%
Honduras	207	2%
Resto de Centroamérica	936	7%
Suramérica	663	5%
Europa	806	6%
Resto del Mundo	370	3%
Total	13,380	100%

País de Residencia de los Visitantes No Residentes Vía Aérea

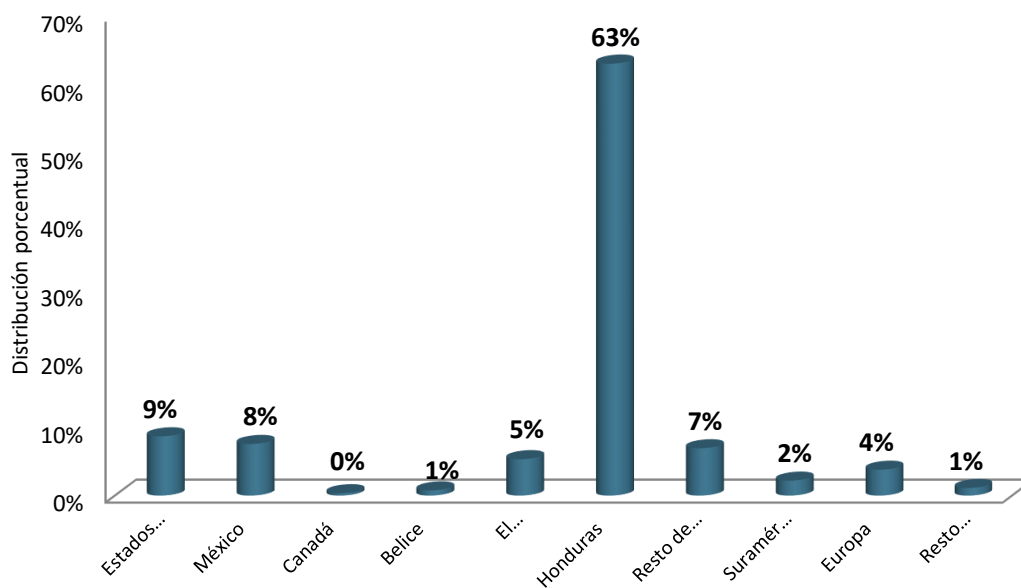


Visitantes No Residentes en Semana Santa 2021 (26 marzo al 4 de abril)

Vía Terrestre

RESIDENCIA	Frecuencia	Distribución Porcentual
Estados Unidos	467	9%
México	407	8%
Canadá	19	0%
Belice	41	1%
El Salvador	287	5%
Honduras	3,363	63%
Resto de Centroamé	373	7%
Suramérica	118	2%
Europa	204	4%
Resto del Mundo	60	1%
Total	5,339	100%

País de Residencia de los Visitantes No Residentes Vía Terrestre

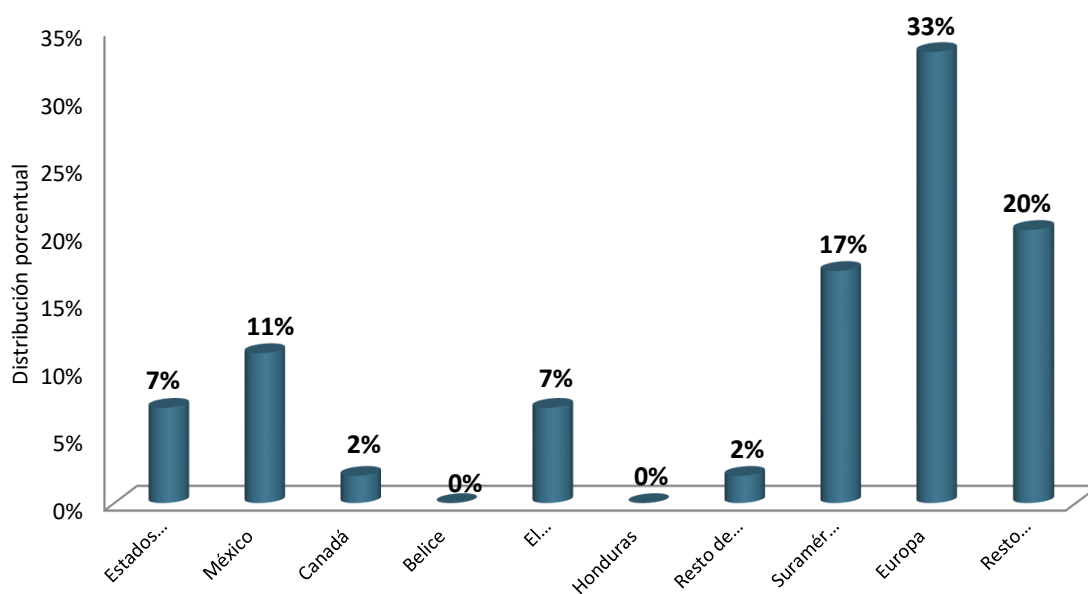


Visitantes No Residentes en Semana Santa 2021 (26 marzo al 4 de abril)

Vía Marítima

RESIDENCIA	Frecuencia	Distribución Porcentual
Estados Unidos	7	7%
México	11	11%
Canadá	2	2%
Belice	0	0%
El Salvador	7	7%
Honduras	0	0%
Resto de Centroamé	2	2%
Suramérica	17	17%
Europa	33	33%
Resto del Mundo	20	20%
Total	99	100%

País de Residencia de los Visitantes No Residentes Vía Marítima

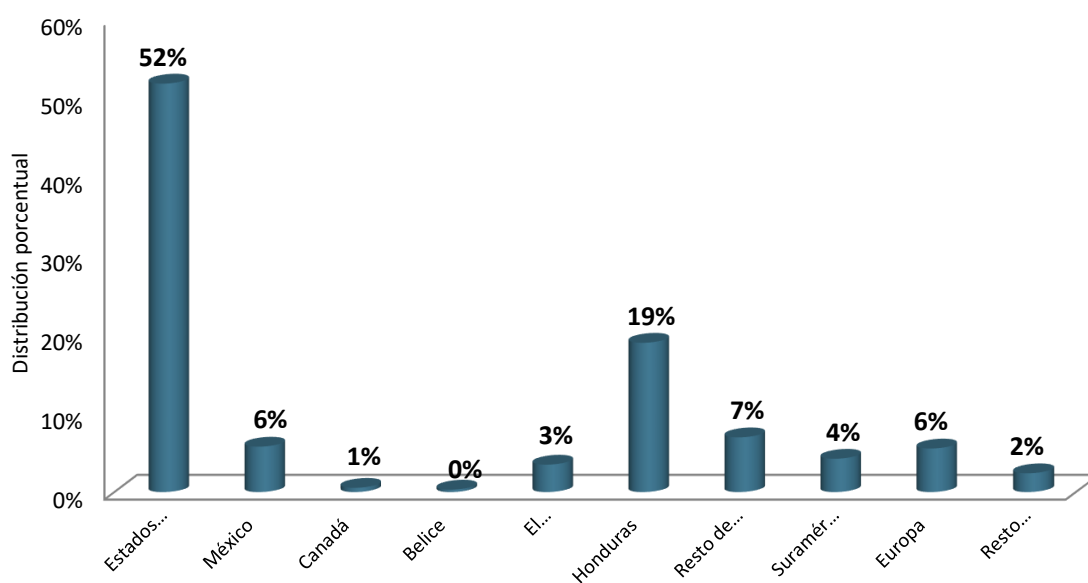


Visitantes No Residentes en Semana Santa 2021 (26 marzo al 4 de abril)

Total

RESIDENCIA	Frecuencia	Distribución Porcentual
Estados Unidos	9,740	52%
México	1,088	6%
Canadá	102	1%
Belice	59	0%
El Salvador	657	3%
Honduras	3,570	19%
Resto de Centroamé	1,311	7%
Suramérica	798	4%
Europa	1,043	6%
Resto del Mundo	450	2%
Total	18,818	100%

País de Residencia de los Visitantes No Residentes Total

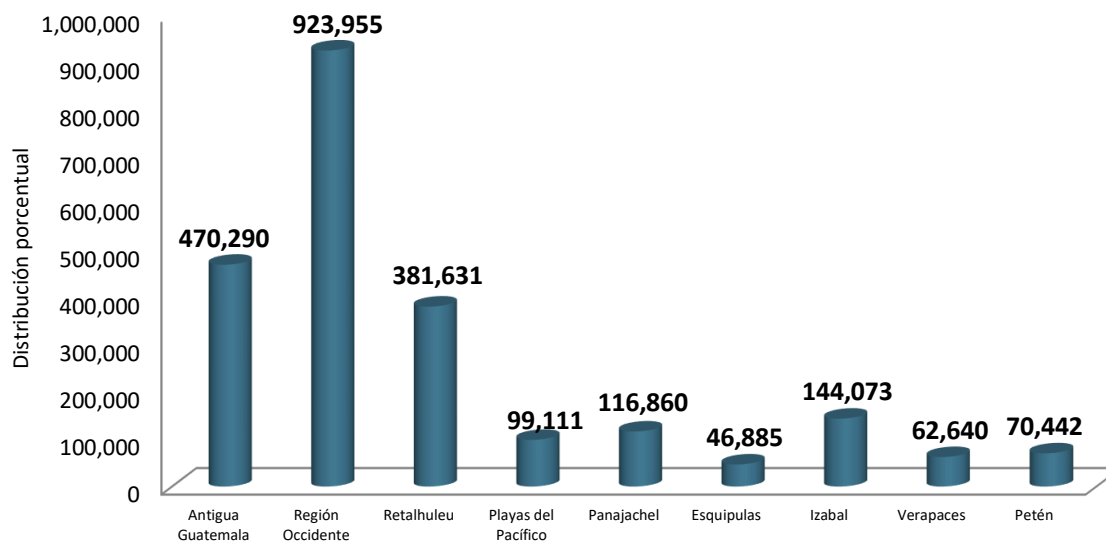


Llegadas de visitantes residentes en Semana Santa 2021 (26 marzo al 4 de abril)

Llegada de visitantes residentes de Semana Santa según destinos más visitados 2016-2021

Destinos	2016	2017	2018	2019	2020	2021
Antigua Guatemala	515,551	696,289	885,412	783,796	0	470,290
Región Occidente	146,726	387,908	489,698	684,899	0	923,955
Retalhuleu	325,761	450,229	441,355	495,684	0	381,631
Playas del Pacífico	232,843	334,845	286,227	449,401	0	99,111
Panajachel	118,888	157,603	191,626	421,717	0	116,860
Esquipulas	70,174	88,382	301,787	120,382	0	46,885
Izabal	181,877	175,715	170,057	118,812	0	144,073
Verapaces	60,882	135,281	90,863	112,980	0	62,640
Petén	103,644	92,532	56,013	100,764	0	70,442
Total	1,756,346	2,518,784	2,913,038	3,288,435	0	2,315,887

Destinos visitados por visitantes residentes en la Semana Santa 2021



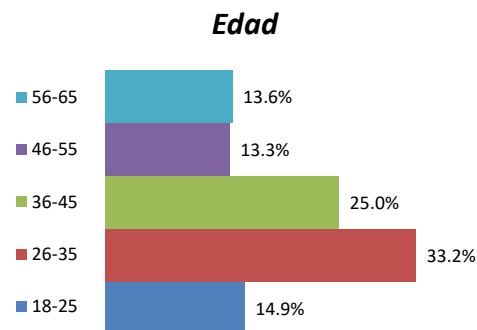
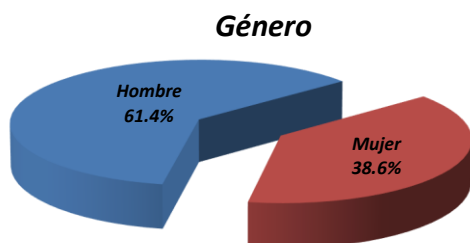


Visitantes No Residentes en Semana Santa 2021 (26 marzo al 4 de abril)

Demograficos

Genero	Distribución Porcentual
Hombre	61.4%
Mujer	38.6%

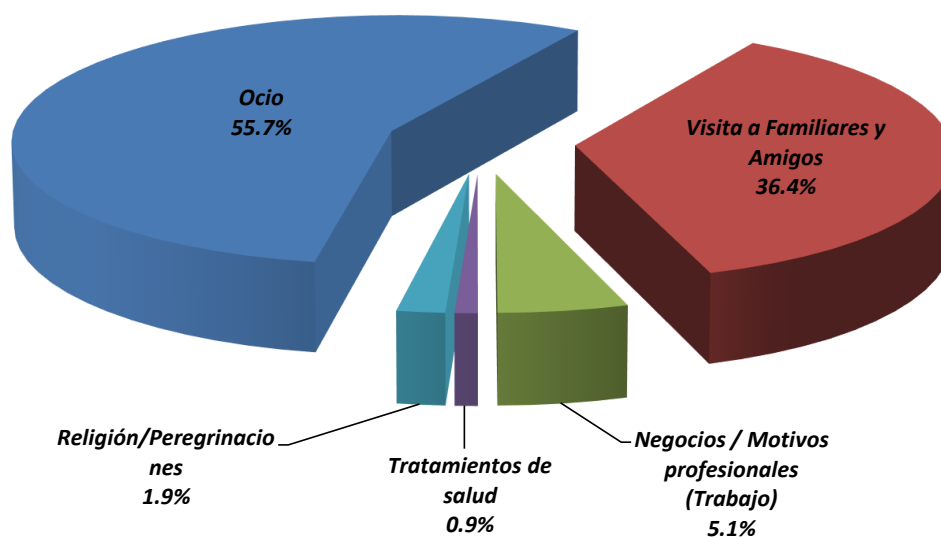
Edad	Distribución Porcentual
18-25	14.9%
26-35	33.2%
36-45	25.0%
46-55	13.3%
56-65	13.6%
Promedio	38.8



Visitantes No Residentes en Semana Santa 2021 (26 marzo al 4 de abril)

Motivo de Viaje	Distribución Porcentual
Ocio	55.7%
Visita a Familiares y Amigos	36.4%
Negocios / Motivos profesionales	5.1%
Tratamientos de salud	0.9%
Religión/Peregrinaciones	1.9%

**Motivo de Viaje
Visitante No Residente**

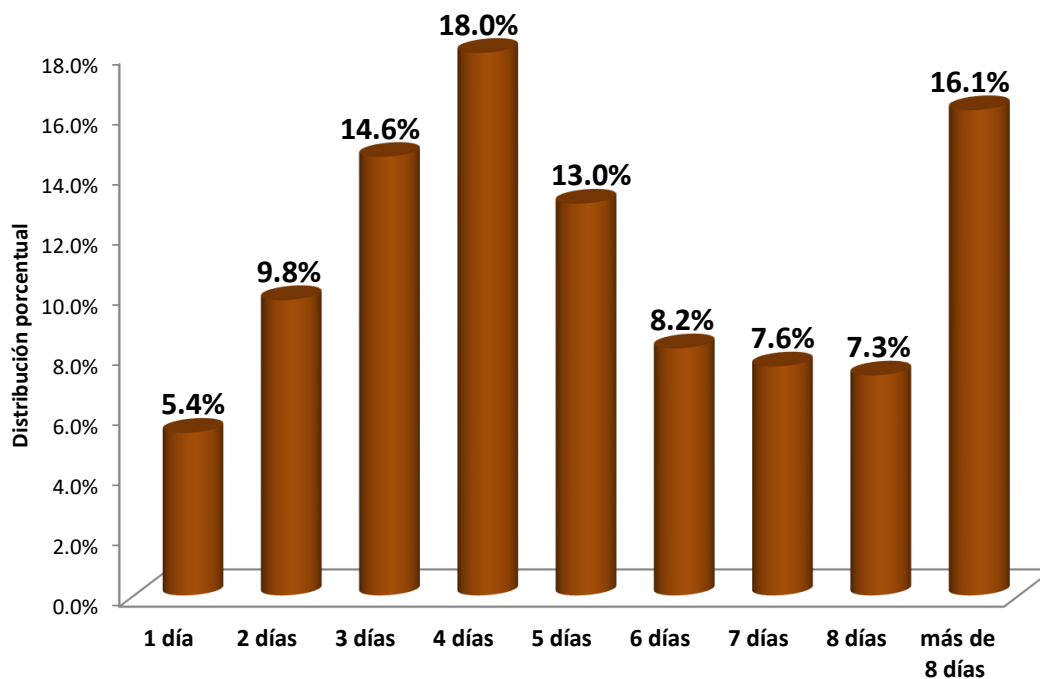


Visitantes No Residentes en Semana Santa 2021 (26 marzo al 4 de abril)

Pernoctación	Distribución Porcentual
1 día	5.4%
2 días	9.8%
3 días	14.6%
4 días	18.0%
5 días	13.0%
6 días	8.2%
7 días	7.6%
8 días	7.3%
más de 8 días	16.1%

Promedio en días 6.30

Pernoctación Visitantes No Residentes



Visitantes No Residentes en Semana Santa 2021 (26 marzo al 4 de abril)



	2016	2017	2018	2019	2020	2021	Variaciones	
							absoluta	relativa
<i>Millones de dólares</i>	\$64.0	\$89.1	\$85.7	\$50.5	\$0.0	\$16.5	16.5	0.0%

Ingreso de Divisas por Turismo (millones de dólares US\$)

