



Ocupación
hotelera
enero - marzo
2022

Contenido

Índice de Ocupación hotelera, marzo 2021 - 2022	4
Índice de Ocupación hotelera, enero - marzo 2021 - 2022	5
Análisis de Ocupación hotelera, enero - marzo 2021 - 2022	6
Serie histórica, 2012 - 2021	7
Fuentes de información	8





Presentación

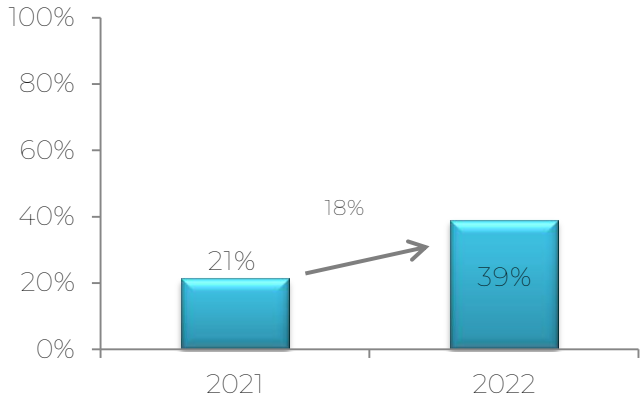
El presente documento muestra los resultados de la ocupación hotelera del mes de marzo del año en curso, el número de habitaciones disponibles, la cantidad de habitaciones ocupadas y el índice de ocupación hotelera (%).

Al final se presenta una serie de 10 años de la ocupación hotelera al cierre de cada año, desde el año 2012 hasta el año 2021.



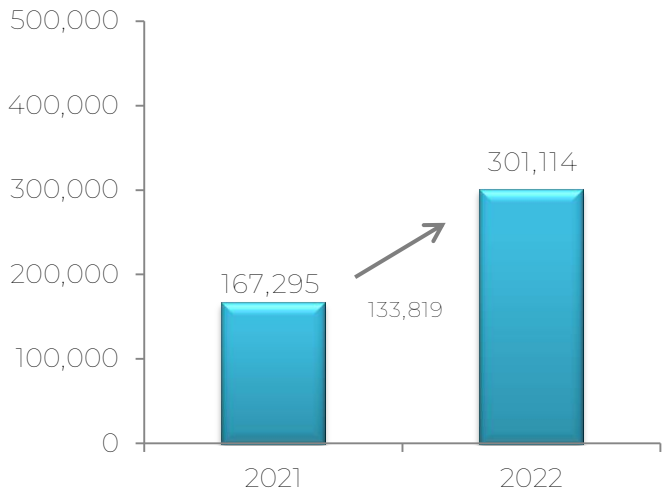
Índice de ocupación hotelera 2021 - 2022

Año	2021	2022
Índice de ocupación hotelera	21%	39%



Habitaciones ocupadas marzo 2021 - 2022

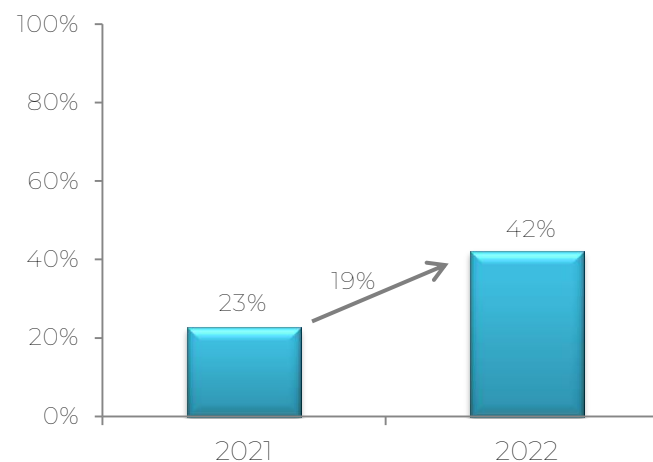
Año	2021	2022
Habitaciones ocupadas	167,295	301,114





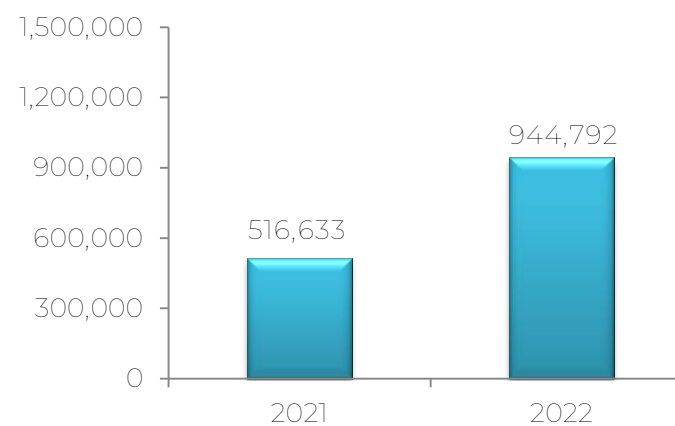
Índice de ocupación hotelera enero a marzo 2021 - 2022

Año	2021	2022
Primer trimestre	23%	42%
Enero	24%	47%
Febrero	23%	40%
Marzo	21%	39%

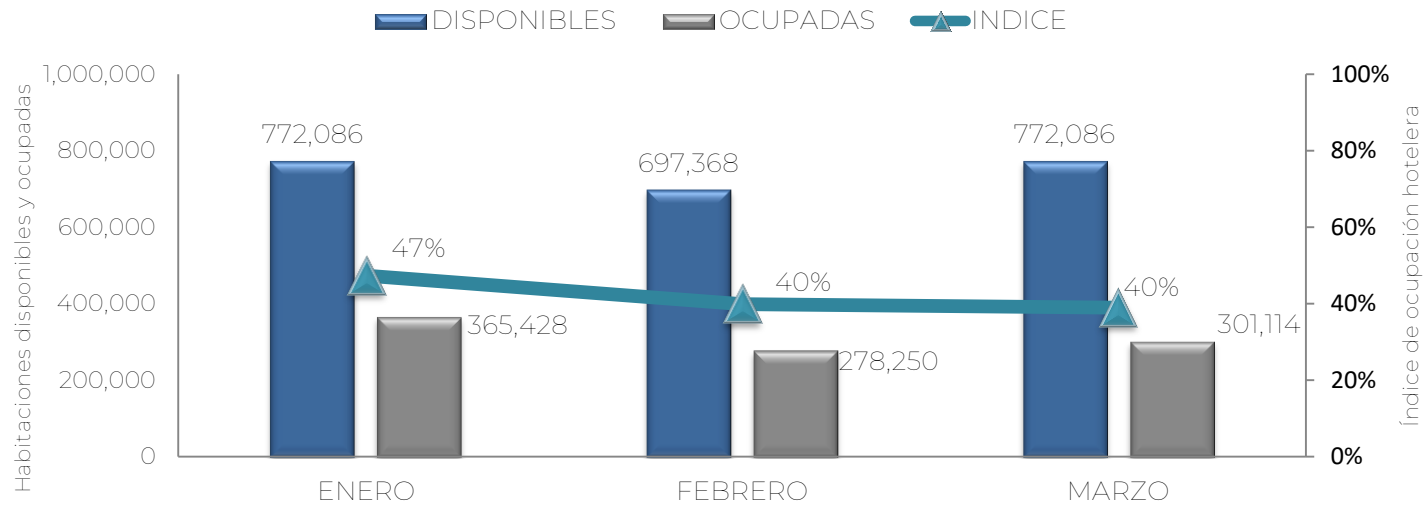


Habitaciones ocupadas enero a marzo 2021 - 2022


Años	2021	2022
Habitaciones ocupadas	516,633	944,792
Enero	184,329	365,428
Febrero	165,009	278,250
Marzo	167,295	301,114



Ocupación Hotelera de Enero - Marzo 2022



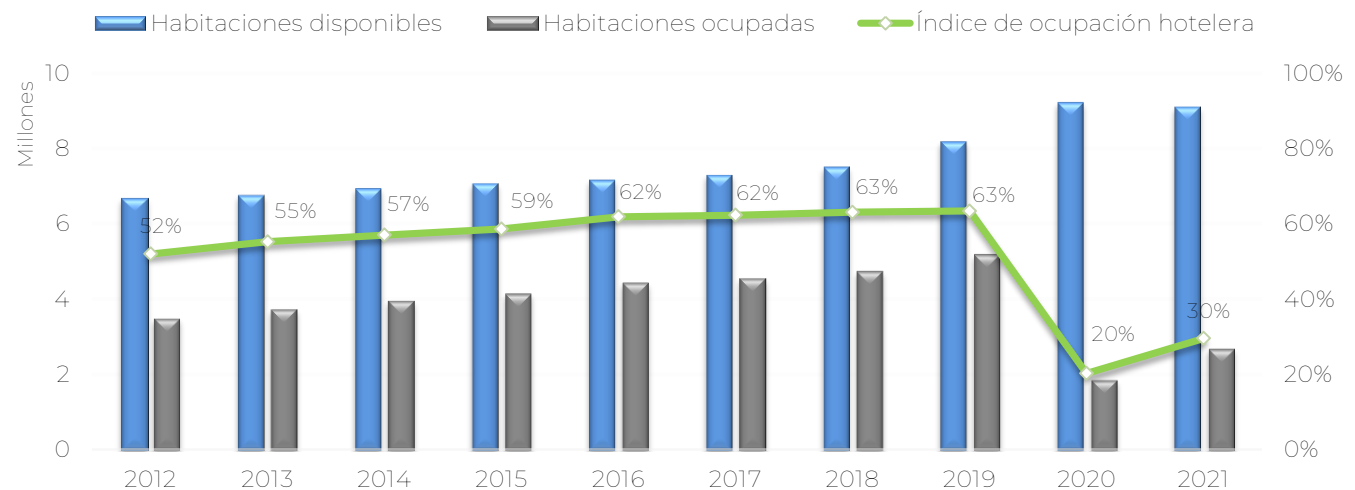
En el mes de febrero se muestra un decremento en cuanto al número de habitaciones disponibles, ocupadas e índice de ocupación hotelera; este cambio se dio debido a que dicho mes tiene 28 días.





Ocupación hotelera
 serie histórica del 2012 - 2021

Años	Habitaciones disponibles	Habitaciones ocupadas	Índice de ocupación hotelera
2012	6,689,130	3,491,726	52%
2013	6,765,204	3,737,775	55%
2014	6,945,468	3,961,695	57%
2015	7,081,822	4,152,072	59%
2016	7,166,913	4,436,319	62%
2017	7,305,242	4,551,166	62%
2018	7,516,373	4,743,583	63%
2019	8,186,666	5,192,802	63%
2020	9,225,598	1,865,416	20%
2021	9,106,626	2,691,557	30%



Encuesta de reporte mensual de ocupación
hotelera
Ocupatur
Colaboración del sector hotelero del país

Boletín estadísticas de turismo, turismo receptor
Departamento de Investigación de Mercados, INGUAT

Boletín de la oferta hotelera
Departamento de Investigación de Mercados, INGUAT

Informe de ingresos mensuales, libro de cuentas
corrientes
Departamento financiero, INGUAT

