



Instituto Guatemalteco de Turismo

OCUPACIÓN HOTELERA AGOSTO 2024






CONTENIDO



Presentación	i
Índice de ocupación hotelera Comparativo agosto 2023-2024	4
Índice de ocupación hotelera Comparativo acumulado al mes de agosto 2023- 2024	5
Ocupación hotelera Mensual 2024	6
Comportamiento del índice de ocupación hotelera del período de enero 2020 a agosto 2024	7
Ocupación hotelera, series históricas años 2014 al 2023	8
Fuente de información	9
Oficina responsable	10

PRESENTACIÓN



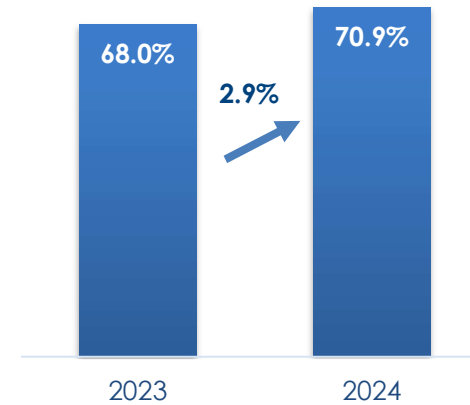
El presente documento contiene los resultados de la ocupación hotelera correspondiente al mes de agosto 2024, se muestra también el recuento de número de habitaciones disponibles, la cantidad de habitaciones ocupadas y el índice de ocupación hotelera (%), dichos datos son comparados con el mismo período del año 2023.

Al final, se presenta la serie de 10 años de índice de ocupación hotelera por año, a partir de 2014 a 2023.

Índice de ocupación hotelera Comparativo agosto 2023-2024

Años	2023	2024
Índice de ocupación hotelera	68.0%	70.9%

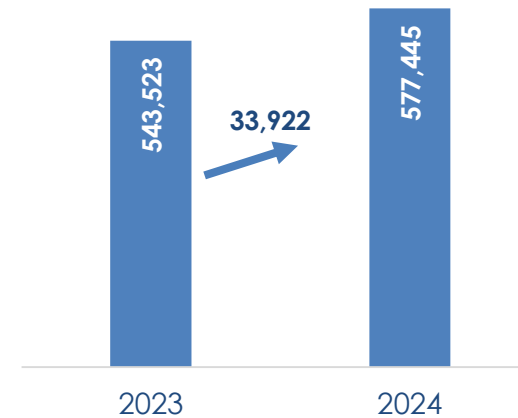
Fuente: Departamento de Investigación y Análisis de Mercados -INGUAT-



Habitaciones ocupadas Comparativo agosto 2023-2024

Años	2023	2024
Habitaciones ocupadas	543,523	577,445

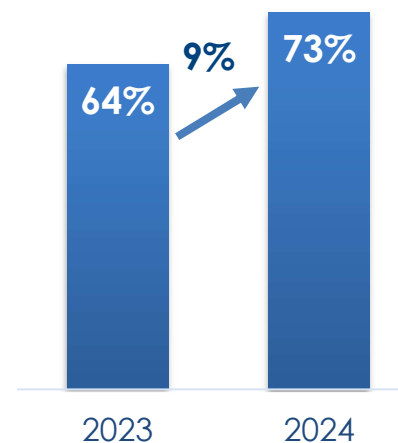
Fuente: Departamento de Investigación y Análisis de Mercados -INGUAT-



Índice de ocupación hotelera Comparativo acumulado al mes de agosto 2023-2024

Años	2023	2024
Índice de ocupación hotelera	64%	73%
Enero	63%	71%
Febrero	60%	70%
Marzo	63%	74%
Abril	74%	87%
Mayo	66%	70%
Junio	61%	71%
Julio	59%	68%
Agosto	68%	71%

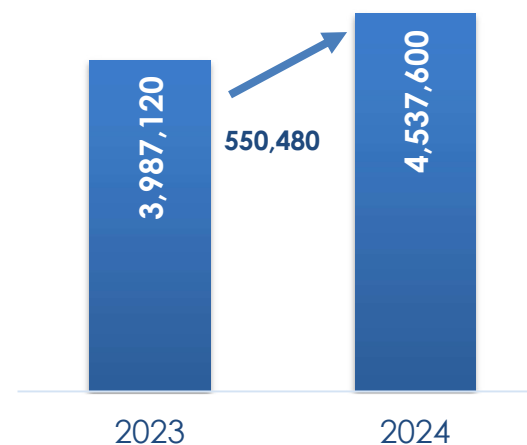
Fuente: Departamento de Investigación y Análisis de Mercados -INGUAT-



Habitaciones ocupadas Comparativo acumulado al mes de agosto 2023-2024

Años	2023	2024
Habitaciones ocupadas	3,987,120	4,537,600
Enero	485,518	551,801
Febrero	420,219	508,031
Marzo	491,267	572,281
Abril	573,592	670,072
Mayo	529,336	561,350
Junio	470,362	545,326
Julio	473,303	551,294
Agosto	543,523	577,445

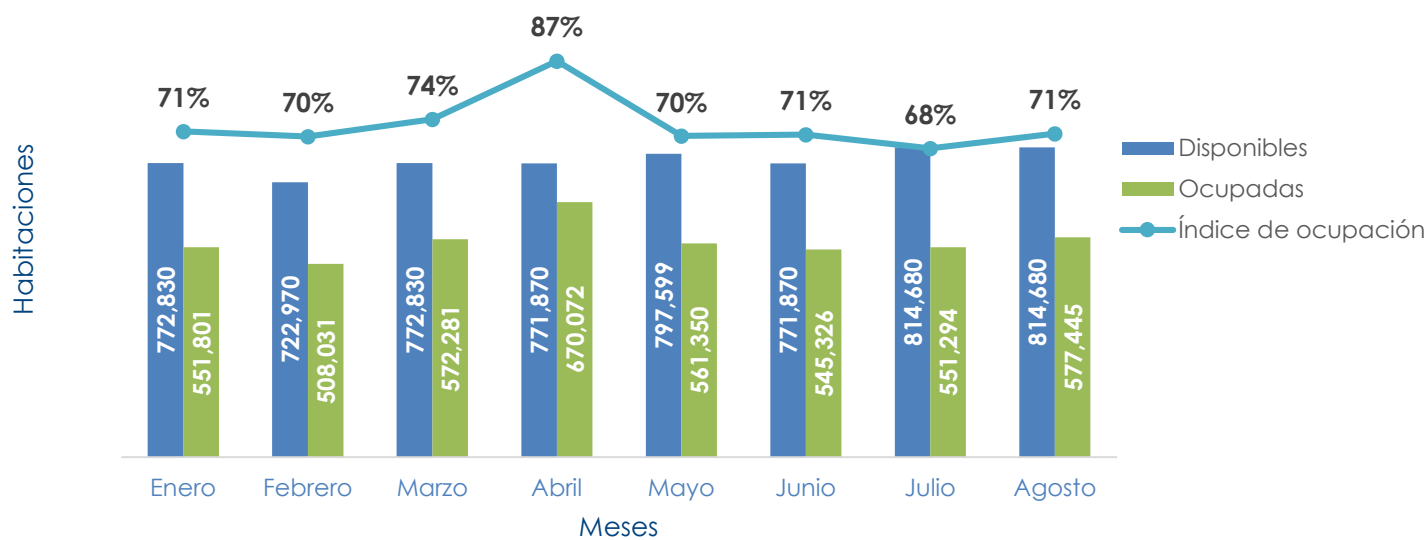
Fuente: Departamento de Investigación y Análisis de Mercados -INGUAT-



Ocupación hotelera Mensual 2024

MES	Habitaciones		Índice de ocupación
	Disponibles	Ocupadas	
Enero	772,830	551,801	71%
Febrero	722,970	508,031	70%
Marzo	772,830	572,281	74%
Abril	771,870	670,072	87%
Mayo	797,599	561,350	70%
Junio	771,870	545,326	71%
Julio	814,680	551,294	68%
Agosto	814,680	577,445	71%
TOTAL	6,239,329	4,537,600	73%

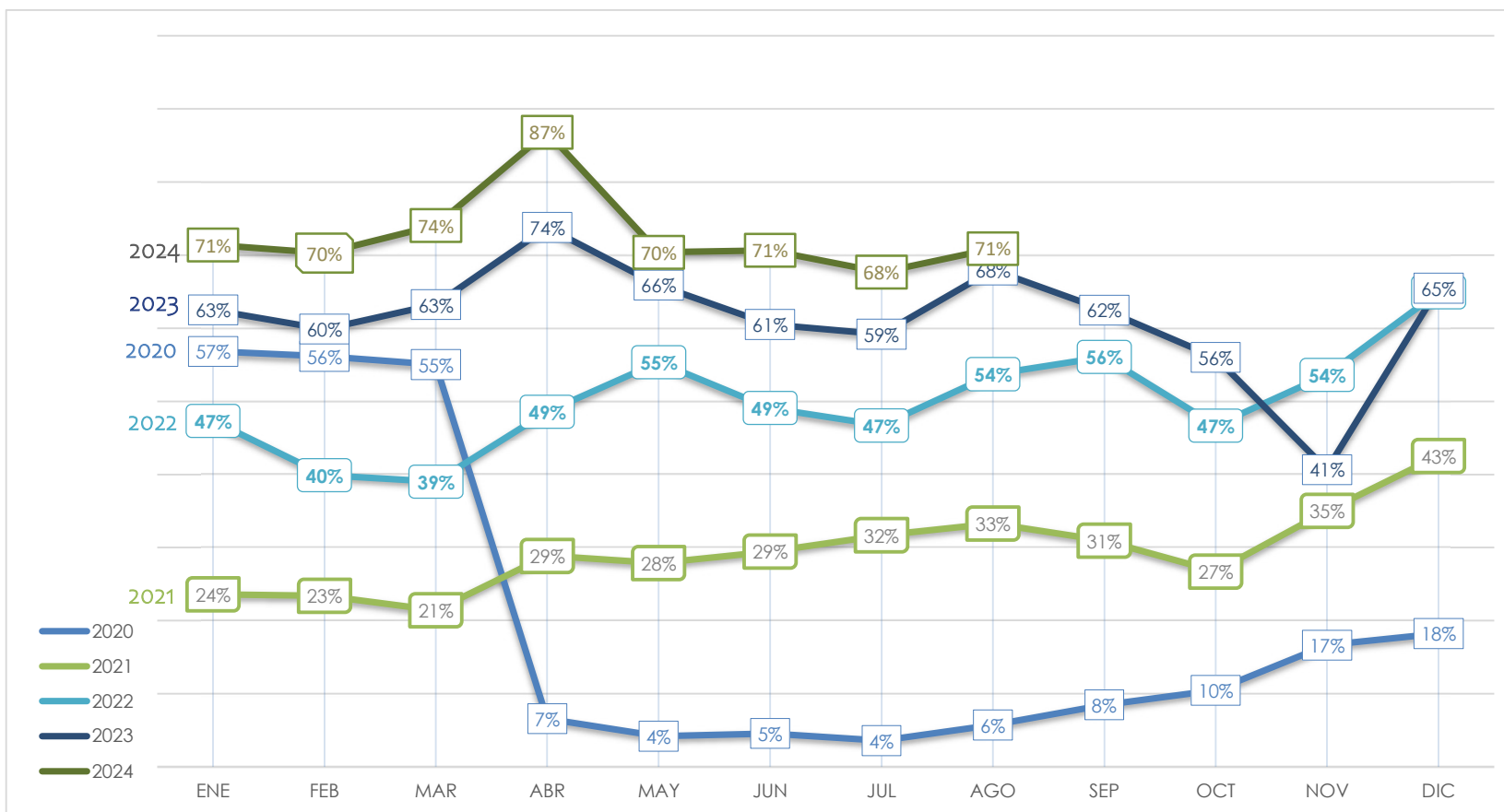
Fuente: Departamento de Investigación y Análisis de Mercados -INGUAT-



Comportamiento del índice de ocupación hotelera del período de enero 2020 a agosto 2024

AÑO	ENE	FEB	MAR	ABR	MAY	JUN	JUL	AGO	SEP	OCT	NOV	DIC
2020	57%	56%	55%	7%	4%	5%	4%	6%	8%	10%	17%	18%
2021	24%	23%	21%	29%	28%	29%	32%	33%	31%	27%	35%	43%
2022	47%	40%	39%	49%	55%	49%	47%	54%	56%	47%	54%	65%
2023	63%	60%	63%	74%	66%	61%	59%	68%	62%	56%	41%	65%
2024	71%	70%	74%	87%	70%	71%	68%	71%				

Fuente: Departamento de Investigación y Análisis de Mercados -INGUAT-

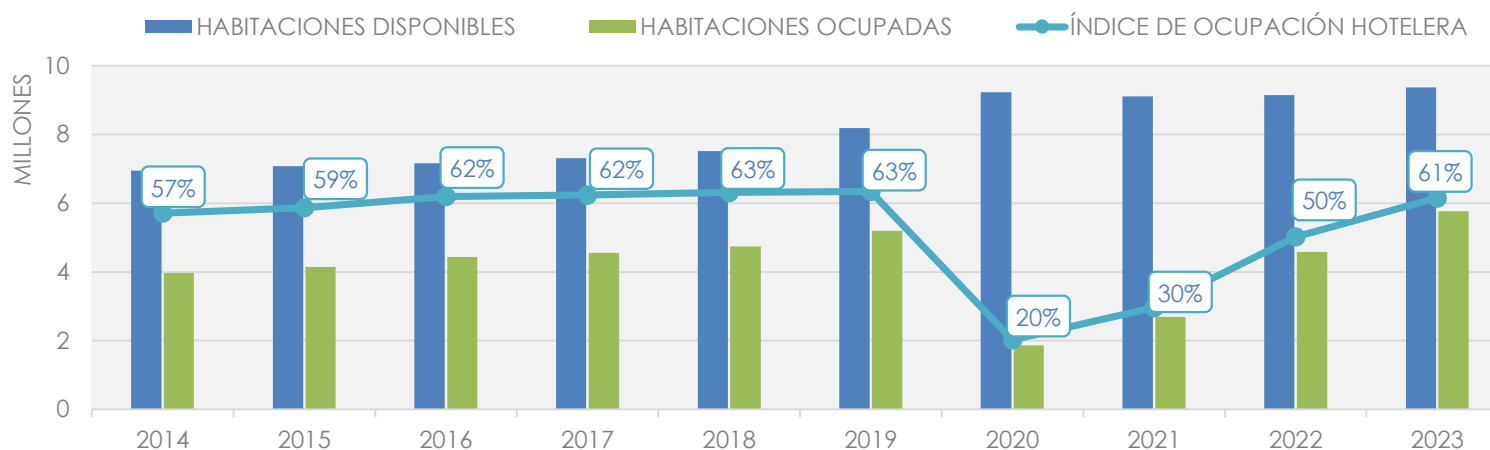


Fuente: Departamento de Investigación y Análisis de Mercados -INGUAT-

Ocupación hotelera, series históricas años 2014 al 2023

AÑOS	HABITACIONES DISPONIBLES	HABITACIONES OCUPADAS	ÍNDICE DE OCUPACIÓN HOTELERA
2014	6,945,468	3,961,695	57%
2015	7,081,822	4,152,072	59%
2016	7,166,913	4,436,319	62%
2017	7,305,242	4,551,166	62%
2018	7,516,373	4,743,583	63%
2019	8,186,666	5,192,802	63%
2020	9,225,598	1,865,416	20%
2021	9,106,626	2,691,557	30%
2022	9,142,615	4,586,817	50%
2023	9,367,587	5,760,943	61%

Fuente: Departamento de Investigación y Análisis de Mercados -INGUAT-



Fuente: Departamento de Investigación y Análisis de Mercados -INGUAT-

FUENTES DE INFORMACIÓN

Boletín de oferta hotelera
Segundo trimestre 2024

(Departamento de Investigación y Análisis de Mercados, INGUAT)

Boletín estadísticas de turismo
Agosto 2024

(Departamento de Investigación y Análisis de Mercados, INGUAT)

Informe de ingresos mensuales, agosto 2024, libro de
cuentas corrientes

(Departamento Financiero, INGUAT)



**Departamento de Investigación
y Análisis de Mercados**
Sección de Estadística

Teléfono PBX. (502) 2290-2800
Ext. 6190, 6298 y 6295
Email: estadistica@inguat.gob.gt
<http://www.inguat.gob.gt/estadisticas>
<https://www.visitguatemala.com>

