



Instituto Guatemalteco de Turismo



DEPARTAMENTO DE
**INVESTIGACIÓN Y ANÁLISIS
DE MERCADOS**
BOLETÍN ESTADÍSTICO DE TURISMO
ENERO 2022

 7 ma. Avenida 1-17 Zona 4, Centro Cívico, Ciudad de Guatemala, 9o nivel

 (502) 2290-2800 Ext. 3202

 inguat.gob.gt/estadistica

ESTADÍSTICAS | 2022



COMENTARIOS

Este documento denominado "Boletín Estadístico de Turismo", presenta los resultados obtenidos en el mes de enero de 2022, en cuanto a turismo receptor y emisor.

Visitantes no residentes (Turismo Receptor)

En este periodo ingresaron un total de 78,285 visitantes, de los cuales el 92% fueron turistas y el 8% excursionistas.

En relación al mes de enero del 2021, hubo un incremento del 72% esto es equivalente a 32,748 llegadas más. A nivel de región América del Norte tiene la mayor participación con un 40%, siguiéndole América Central (38%), y Europa (11%).

Como parte de la reactivación económica, la temporada de cruceros 2021-2022 inició el pasado 2 de noviembre y en el mes de enero 2022 arribaron 676 cruceristas, lo que equivale al 1% del total de visitantes que ingresaron a Guatemala.

Con respecto al país de residencia, Estados Unidos representó la mayor cantidad de visitantes que recibe Guatemala, con una participación del 34%. Le sigue en su orden El Salvador (24%) y el resto de países de Centro América (14%).

En cuanto a la vía de ingreso al territorio nacional, el 60% lo hizo vía aérea y el 39% por fronteras terrestres.

Visitantes residentes (Turismo Emisor)

En este periodo, salieron un total de 56,694 visitantes residentes, de los cuales el 98% fueron turistas y el 2% excursionistas.

En relación a enero de 2021, hubo un incremento en salidas a otros países del 28%.

En cuanto a la modalidad de salida, el 90% lo hizo por vía aérea y el 10% por terrestre.

Del total de fronteras terrestres, nueve de cada diez visitantes residentes lo hicieron por las de El Salvador.

CONTENIDO

TURISMO RECEPTOR

Visitantes no residentes que entran al país por tipo de viajero
Visitantes no residentes entrados por país de residencia
Visitantes no residentes por tipo de viajero según vía y frontera
Visitantes no residentes por vía y frontera

TURISMO EMISOR

Visitantes residentes por tipo de viajero
Visitantes residentes por vía y frontera
Glosario de términos
Fuentes de información
Oficina responsable



TURISMO RECEPTOR

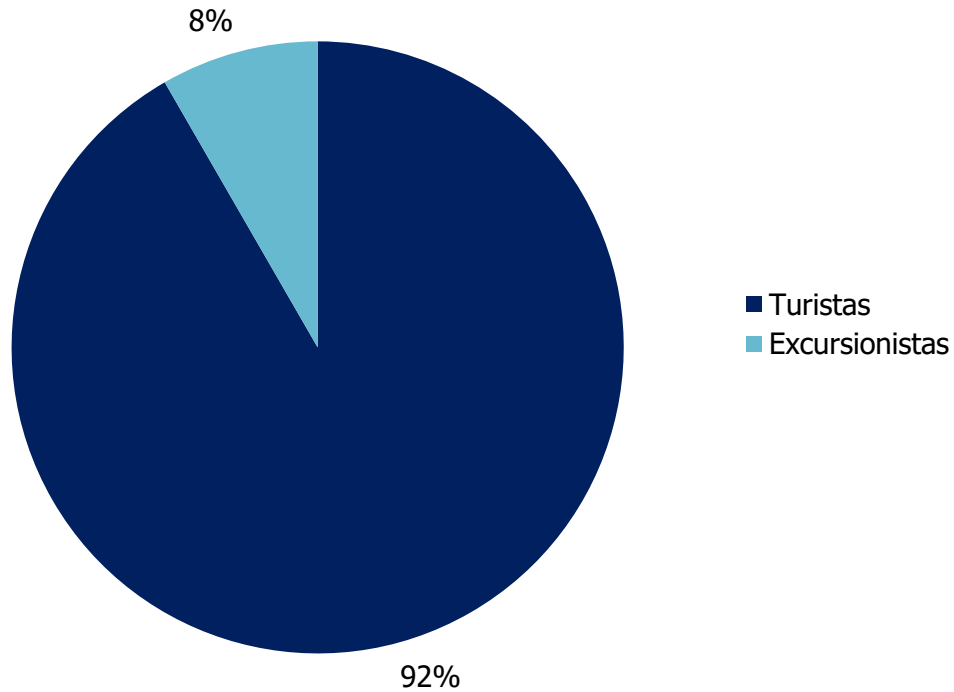
Llegada de visitantes no residentes por tipo de viajero
Enero 2022

Mes	Turistas	Excursionistas			Total	Variación mensual	
		Crucelistas	Visitantes del día	Total		Absoluta	Relativa
Total	71,765	676	5,844	6,520	78,285	-	-
Enero	71,765	676	5,844	6,520	78,285	-	-

Fuente: Dirección General de Migración y Estimación de Flujos Terrestres Depto. Investigación y Análisis de Mercados INGUAT.

* **Nota:** a partir de julio 2009 se utiliza la variable País de Residencia para la clasificación del visitante, de acuerdo a recomendaciones de la -OMT-

Visitantes no residentes por tipo de viajero
Enero 2022



Boletín Estadístico Enero 2022

Llegadas de visitantes no residentes por país de residencia

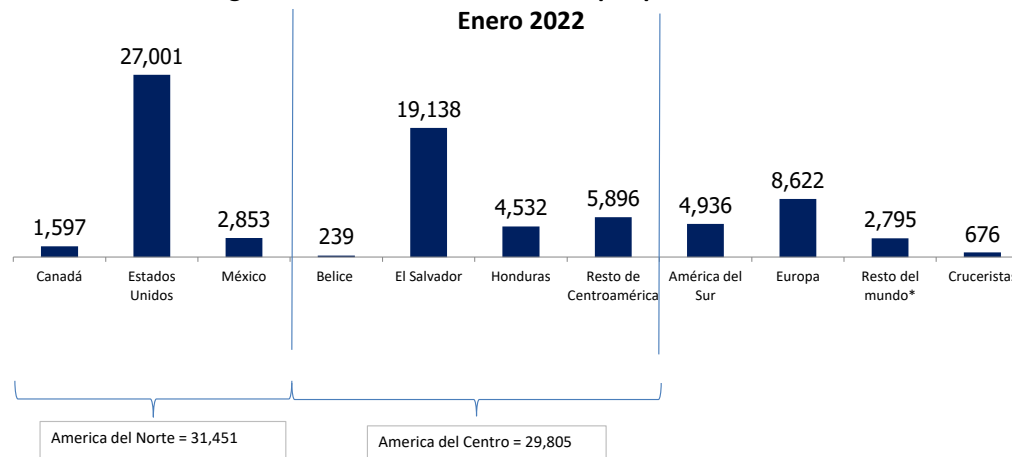
Enero 2022

País de residencia	Enero 2021	Enero 2022				Variación	
		Turista	Excursionista	Total		Absoluta	Relativa
TOTALES*	45,537	71,765	6,520	78,285	100%	32,748	72%
América del Norte	13,870	31,010	441	31,451	40%	17,581	127%
Canadá	422	1,559	38	1,597	2%	1,175	278%
Estados Unidos	11,488	26,652	349	27,001	34%	15,513	135%
México	1,960	2,799	54	2,853	4%	893	46%
América del Centro	27,106	24,440	5,365	29,805	38%	2,699	10%
Belice	4	219	20	239	0%	235	5875%
El Salvador	14,586	14,359	4,779	19,138	24%	4,552	31%
Honduras	9,593	3,976	556	4,532	6%	-5,061	-53%
Resto de Centroamérica	2,923	5,886	10	5,896	8%	2,973	102%
América del Sur	1,865	4,913	23	4,936	6%	3,071	165%
Europa	2,129	8,610	12	8,622	11%	6,493	305%
Resto del mundo*	567	2,792	3	2,795	4%	2,228	393%
Crucevistas	0	0	676	676	1%	676	100%

Fuente: Dirección General de Migración y Estimación de Flujos Terrestres Depto. Investigación y Análisis de Mercados INGUAT.

* Nota: Incluye El Caribe, Asia, Oriente Medio, Oceanía y Otros países del Mundo.

Llegada de visitantes no residentes por país de residencia



Llegadas de visitantes no residentes por tipo de viajero según vía y frontera

Enero 2022

Vía y puerto	Enero 2021	Enero 2022				Variación	
		Tipo de viajero		Total visitantes no residentes		Absoluta	Relativa
		Turista	Excursionista				
TOTALES	45,537	71,765	6,520	78,285	100%	32,748	72%
VÍA AÉREA	18,426	46,890	0	46,890	60%	28,464	154%
La Aurora	18,426	46,722	0	46,722	60%	28,296	154%
Mundo Maya	0	168	0	168	0%	168	0%
VÍA MARÍTIMA	0	0	676	676	1%	676	0%
Puerto Quetzal	0	0	0	0	0%	0	0%
Santo Tomás de Castilla	0	0	676	676	1%	676	0%
Puerto Barrios	0	0	0	0	0%	0	0%
Livingston	0	0	0	0	0%	0	0%
VÍA TERRESTRE	27,111	24,875	5,844	30,719	39%	3,608	13%
Frontera con El Salvador	15,562	17,780	5,258	23,038	29%	7,476	48%
Valle Nuevo	7,043	7,891	443	8,334	11%	1,291	18%
Pedro de Alvarado	6,819	6,585	646	7,231	9%	412	6%
San Cristóbal	1,142	1,849	1,740	3,589	5%	2,447	214%
La Ermita (Nueva Anguiatú)	558	1,455	2,429	3,884	5%	3,326	596%
Frontera con Honduras	9,925	3,603	535	4,138	5%	-5,787	-58%
Agua Caliente	1,611	602	43	645	1%	-966	-60%
El Florido	2,999	846	10	856	1%	-2,143	-71%
El Cinchado	5,315	2,155	482	2,637	3%	-2,678	-50%
Frontera con México	1,570	2,553	48	2,601	3%	1,031	66%
Tecún Umán	456	273	6	279	0%	-177	-39%
El Carmen	526	427	35	462	1%	-64	-12%
La Mesilla	473	1,612	1	1,613	2%	1,140	241%
El Naranjo	109	191	5	196	0%	87	80%
Bethel	5	47	1	48	0%	43	860%
Gracias a Dios	1	3	0	3	0%	2	200%
Frontera con Belice	54	939	3	942	1%	888	1644%
Melchor de Mencos	54	939	3	942	1%	888	1644%

Fuente: Dirección General de Migración y *Estimación de Flujos Terrestres Depto. Investigación y Análisis de Mercados INGUAT.

*Nota: A partir de julio 2009 se utiliza la variable País de Residencia para la clasificación del visitante, de acuerdo a recomendaciones de la -OMT-

*Visitantes n o residentes por vía y país de residencia**Enero 2022*

País de residencia / Residencia habitual	Enero 2021	Enero 2022					Variación	
		Aérea	Marítima	Terrestre	Total		Absoluta	Relativa
TOTALES*	45,537	46,890	676	30,719	78,285	100%	32,748	72%
América del Norte	13,870	27,049	0	4,402	31,451	40%	17,581	127%
Canadá	422	1,185		412	1,597	2%	1,175	278%
Estados Unidos	11,488	23,461		3,540	27,001	34%	15,513	135%
México	1,960	2,403		450	2,853	4%	893	46%
América del Centro	27,106	7,753	0	22,052	29,805	38%	2,699	10%
Belice	4	129		110	239	0%	235	5875%
El Salvador	14,586	1,173		17,965	19,138	24%	4,552	31%
Honduras	9,593	1,031		3,501	4,532	6%	-5,061	-53%
Resto de Centroamérica	2,923	5,420	0	476	5,896	8%	2,973	102%
América del Sur	1,865	4,238	0	698	4,936	6%	3,071	165%
Europa	2,129	5,789	0	2,833	8,622	11%	6,493	305%
Resto del mundo	567	2,061	0	734	2,795	4%	2,228	393%
Cruceros	0	0	676	0	676	1%	676	#¡DIV/0!

Fuente: Dirección General de Migración y Estimación de Flujos Terrestres Depto. Investigación y Análisis de Mercados INGUAT.



TURISMO EMISOR



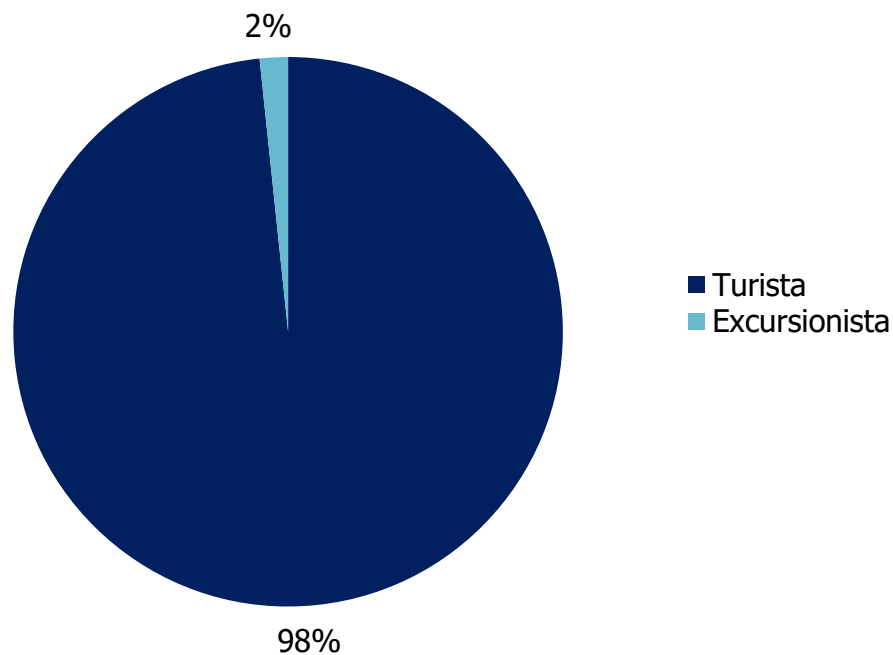
*Llegada de visitantes residentes por tipo de viajero
Enero 2022*

Mes	Turistas	Excursionistas	Total visitantes residentes	Variación mensual	
				Absoluta	Relativa
Total	55,753	941	56,694	-	-
Enero	55,753	941	56,694	-	-

Fuente: Dirección General de Migración y Estimación de Flujos Terrestres Depto. Investigación y Análisis de Mercados INGUAT.

* **Nota:** a partir de julio 2009 se utiliza la variable País de Residencia para la clasificación del visitante, de acuerdo a recomendaciones de la -OMT-.

**Visitantes residentes por tipo de viajero
Enero 2022**



Llegada de visitantes residentes por tipo de viajero según vía y frontera
Enero 2022

Vía y puerto	Enero 2021	Enero 2022				Variación mensual	
		Tipo de viajero		Total visitantes residentes	Absoluta	Relativa	
		Turista	Excursionista				
TOTALES	44,423	55,753	941	56,694	100%	12,271	28%
VIA AÉREA	22,379	50,847	0	50,847	90%	28,468	127%
La Aurora	22,375	50,703	0	50,703	89%	28,328	127%
Mundo Maya	4	144	0	144	0%	140	3500%
VIA MARÍTIMA	-	-	-	-	0%	-	0%
Puerto Quetzal	-	-	-	-	0%	-	0%
Sto. Tomás de Castilla	-	-	-	-	0%	-	0%
Puerto Barrios	-	-	-	-	0%	-	0%
Livingston	-	-	-	-	0%	-	0%
VIA TERRESTRE	22,044	4,906	941	5,847	10%	-16,197	-73%
Frontera con El Salvador	14,627	4,410	746	5,156	9%	-9,471	-65%
Valle Nuevo	4,791	1,661	241	1,902	3%	-2,889	-60%
Pedro de Alvarado	7,347	2,285	180	2,465	4%	-4,882	-66%
San Cristóbal	1,504	464	325	789	1%	-715	-48%
La Ermita (Nueva Anguiatú)	985	0	0	0	0%	-985	-100%
Frontera con Honduras	4,355	417	104	521	1%	-3,834	-88%
Agua Caliente	235	108	30	138	0%	-97	-41%
El Florido	1,465	123	18	141	0%	-1,324	-90%
El Cinchado	2,655	186	56	242	0%	-2,413	-91%
Frontera con México	2,986	64	91	155	0%	-2,831	-95%
Tecún Umán	1,017	24	20	44	0%	-973	-96%
El Carmen	1,549	6	2	8	0%	-1,541	-99%
La Mesilla	283	33	69	102	0%	-181	-64%
El Naranjo	137	1	0	1	0%	-136	-99%
Bethel	0	0	0	0	0%	0	0%
Gracias a Dios	0	0	0	0	0%	0	0%
Frontera con Belice	76	15	0	15	0%	-61	-80%
Melchor de Mencos	76	15	0	15	0%	-61	-80%

Fuente: Dirección General de Migración y Estimación de Flujos Terrestres Depto. Investigación y Análisis de Mercados INGUAT.

Nota: A partir de julio 2009 se utiliza la variable País de Residencia para la clasificación del visitante, de acuerdo a recomendaciones de la -OMT-

GLOSARIO

Turismo: comprende "las actividades que realizan las personas durante sus viajes y estancias en lugares distintos al de su entorno habitual, por un período de tiempo consecutivo inferior a un año con fines de ocio, por negocios y otros motivos no relacionados con el ejercicio de una actividad remunerada en el lugar visitado".

Turismo Receptor: "El de los visitantes no residentes que viajan dentro del territorio económico del país de referencia."

Es decir los visitantes no residentes en Guatemala, que visitan el país por un periodo de tiempo consecutivo inferior a un año con fines de ocio, por negocios y otros motivos no relacionados con el ejercicio de una actividad remunerada en Guatemala. Incluye a turistas y excursionistas.

Turismo Emisor: "El de los visitantes residentes que viajan fuera del territorio económico del país de referencia."

Es decir los visitantes residentes en Guatemala, que visitan otros países por un periodo de tiempo consecutivo inferior a un año con fines de ocio, por negocios y otros motivos no relacionados con el ejercicio de una actividad remunerada en el país que visitan. Incluye a turistas y excursionista.

Residencia: "El país de residencia es uno de los criterios principales para determinar si la persona que llega a un país es un "visitante" u "otro tipo de viajero"; si es un "visitante" permite determinar si es un residente nacional o extranjero. El concepto subyacente en la clasificación de visitante internacional por lugar de origen es el país de residencia y no su nacionalidad. Los nacionales extranjeros que residen en un país son asimilados a otros residentes a efectos de las estadísticas de turismo interno y emisor. Los nacionales de un país que residen en el extranjero y que vuelven a su país en una visita temporal se incluyen con los visitantes no residentes, aunque sería deseable poder diferenciarlos en algunos estudios".

Visitante del día (excursionista):" Visitante que no pernocta en un medio de alojamiento colectivo o privado en el lugar visitado".

Turista: "(Visitante que pernocta) es un visitante que permanece al menos una noche en un medio de alojamiento colectivo o privado en el lugar visitado".

Fuente: RECOMENDACIONES OMT-NU/ RECOM-unsc.doc

FUENTES DE INFORMACIÓN

Dirección General de Migración de Guatemala

Manifiestos de las navieras

Encuesta de gasto turístico receptor

Estimación de flujos terrestres

(Departamento de Investigación y Análisis de Mercados)



Fecha de Publicación: Enero 2022

**Departamento de Investigación y Análisis de
Mercados
Sección de Estadística**

Teléfono PBX. (502) 2290-2800 Ext. 3202/3210 al 3213
Email: estadistica@inguat.gob.gt
<http://www.inguat.gob.gt/estadisticas.html>
www.visitguatemala.com